

RECHNUNG

2025





RECHNUNGS- URVERSAMMLUNG

Die ordentliche Rechnungsversammlung wird wie folgt einberufen:

Dienstag, 02. Juni 2026
um 19.00 Uhr
im Gemeindesaal

Traktanden

1. Begrüssung und Appell
2. Wahl der Stimmenzähler
3. Protokoll der Budgetversammlung vom 02. Dezember 2025
4. Verwaltungsrechnung 2025
 - a. Darlegung der Verwaltungsrechnung
 - b. Bericht der Revisionsstelle
 - c. Beschlussfassung
5. Orientierung Primarschulhausprojekt
6. Verschiedenes

Apéro im Bistro 1218

Die Verwaltungsrechnung 2025 liegt während der gesetzlichen Frist von 20 Tagen auf der Gemeindeganzlei öffentlich zur Einsicht auf. Der Gemeinderat hat die Verwaltungsrechnung an der Sitzung vom 06. Mai 2026 einstimmig genehmigt. Der Rechnungsversammlung vom 02. Juni 2026 wird beantragt, die Verwaltungsrechnung 2025 zu genehmigen.

Gemeindeverwaltung Lalden



INHALT

Einladung Rechnungsurversammlung	03	Anhang zur Jahresrechnung	61
Einleitende Botschaft zur Rechnungsurversammlung	04	Eigenkapitalnachweis	62
Protokoll der Budgeturversammlung vom 02. Dezember 2025	09	Rückstellungsspiegel	62
Erfolgsrechnung	21	Beteiligungsspiegel	63
Investitionsrechnung	44	Gewährleistungsspiegel	63
Bilanz	51	Anlagenspiegel	64
Verpflichtungskreditkontrolle	58	Abschreibungstabelle	65
Nachtragskredite	59	Bericht der Revisionsstelle	66
Schuldenverzeichnis	60	Pfarrerechnung	69

EINLEITENDE BOTSCHAFT ZUR RECHNUNGSURVERSAMMLUNG VOM 02. JUNI 2026

Liebe Laldnerinnen und Laldner

Ich freue mich, Sie herzlich zur diesjährigen Rechnungsurversammlung vom Dienstag, 02. Juni 2026 um 19.00 Uhr im Gemeindsaal Lalden einzuladen. Es erwartet Sie ein informativer Abend mit wichtigen Einblicken in die finanzielle Entwicklung unserer Gemeinde sowie in die aktuellen und zukünftigen Herausforderungen und Projekte.

Nach einem ausserordentlich positiven Rechnungsjahr 2024, das durch starke Steuererträge und ein historisch gutes Jahresergebnis geprägt war, zeigt sich im Rechnungsjahr 2025 ein deutlich anderes Bild. Das Jahr 2025 verlief aus finanzieller Sicht ausgesprochen anspruchsvoll. Betrachtet man die Entwicklung über mehrere Jahre, relativieren sich die aussergewöhnlichen Rechnungsjahre 2024 und 2025 gegenseitig. Schwankungen bei den Steuererträgen gehören gerade in einer industriell geprägten Gemeinde zur Realität. Umso wichtiger ist eine solide Finanzstrategie, welche solche Jahre auffangen kann.

Ein besonderer Schwerpunkt der Versammlung bildet die Präsentation der Jahresrechnung 2025, welche mit einem Aufwandüberschuss abschliesst. Der Ertrag der Erfolgsrechnung beträgt insgesamt CHF 3 894 301.73, während der Aufwand bei CHF 4 626 846.14 liegt. Daraus ergibt sich ein Aufwandüberschuss von CHF 732 544.41. Trotz dieses negativen Ergebnisses konnten Abschreibungen und Wertberichtigungen in der Höhe von CHF 1 071 419.79 vorgenommen werden. Nach Berücksichtigung der Spezialfinanzierungen von CHF 170 551.46 resultiert eine Selbstfinanzierung von CHF 168 323.92. Im Budget 2025 war eine

Selbstfinanzierung von CHF 935 850.- vorgesehen. Die deutliche Abweichung zwischen Budget und Rechnung ist auf verschiedene Faktoren zurückzuführen, welche nachfolgend erläutert werden.

Ein zentraler Grund für die tiefere Ertragslage liegt bei den Steuereinnahmen. Im Jahr 2025 sind insbesondere die Erträge bei den juristischen Personen deutlich tiefer ausgefallen. Gegenüber dem Budget resultiert bei den Industriesteuern ein Minderertrag von rund CHF 440 000.-. Auch bei den natürlichen Personen liegt der Steuerertrag aufgrund verzögerter Veranlagungen rund CHF 100 000.- unter dem Budget. Zum Jahresabschluss war beim Kanton noch rund ein Fünftel der Veranlagungen nicht abgeschlossen. Diese offenen Veranlagungen wurden in der Jahresrechnung vorsichtshalber nicht als zusätzliche Erträge berücksichtigt. Es ist daher möglich, dass sich die Ertragslage rückblickend leicht verbessern wird, sobald die Veranlagungen abgeschlossen sind.

Positiv hervorzuheben ist, dass die Gemeinde die Ausgabendisziplin im Jahr 2025 insgesamt gut einhalten konnte. Das Budget wurde über weite Teile sauber geführt. Zusätzliche Aufwendungen ergaben sich insbesondere infolge der unvorhersehbaren Unwetterschäden vom April 2025 und den dadurch notwendigen Unterhalts- und Sicherungsarbeiten mit Zusatzkosten von rund CHF 150 000.-. Zudem fielen im Bereich Schule und Betreuung aufgrund der steigenden Schüler- und Kinderzahlen höhere Kosten an. Die wesentlichen Budgetüberschreitungen sind in der Übersicht der Nachtragskredite im hinteren Teil der Broschüre detailliert aufgeführt und begründet.

Neben den lokalen Faktoren zeigt sich zunehmend auch der Einfluss globaler Entwicklungen auf kommunaler Ebene. Die geopolitischen Unsicherheiten, die wirtschaftlichen Spannungen sowie die herausfordernde Lage für exportorientierte Industriebetriebe beeinflussen Steuererträge und Standortattraktivität. Gerade die Industriebetriebe stehen derzeit unter grossem wirtschaftlichem Druck. Zusätzlich dürfte auch der angekündigte Verkauf des dsm-firmenich Werkes Auswirkungen auf die Gemeinde haben. Wie stark diese Veränderungen tatsächlich ins Gewicht fallen werden, lässt sich aktuell schwer abschätzen. Klar ist jedoch, dass solche strukturellen Entwicklungen mittelfristig sowohl Risiken als auch Chancen mit sich bringen.

Das anhaltende Bevölkerungswachstum unterstützt die positive Entwicklung der Gemeinde und hilft mit, gewisse Schwankungen abzufedern. Dennoch reicht dieses Wachstum nicht aus, um stärkere Rückgänge bei den industriellen Steuererträgen vollständig zu kompensieren. Weiter ist festzuhalten, dass auch der Finanzausgleich eine grosse Belastung darstellt. Mit einem Beitrag von über CHF 150 000.- bleibt diese Abgabe für die Gemeinde auf einem hohen Niveau. Da der Finanzausgleich jeweils zeitlich verzögert auf früheren Rechnungsjahren basiert, dürfte sich dieser Betrag gemäss aktueller Entwicklung in den kommenden Jahren vorübergehend nochmals erhöhen, bevor mittelfristig wieder mit einer gewissen Entlastung gerechnet werden kann.

Die Investitionsrechnung 2025 zeigt eine ausserordentlich starke Investitionstätigkeit. Die Nettoinvestitionen belaufen sich auf CHF 4 055 212.79 und liegen damit erneut auf einem sehr hohen Niveau. Der Schwerpunkt lag dabei klar auf dem Neubau des Primarschulhauses, in welches im Rechnungs-

jahr 2025 rund CHF 4.60 Mio. investiert wurden. Zusätzlich erfolgten weitere Investitionen in die Infrastruktur der Mehrzweckanlage, die Abwasserentsorgung sowie die Fusswegsicherung. Aufgrund der hohen Nettoinvestitionen und der gleichzeitig tiefen Selbstfinanzierung resultiert ein Finanzierungsfehlbetrag von CHF 3 886 888.87. Die Jahresrechnung 2025 widerspiegelt damit eindrücklich den aktuell sehr investitionsgeprägten Entwicklungsschritt der Gemeinde.

Diese Investitionstätigkeit wirkt sich allerdings direkt auf die Entwicklung der Nettoschuld aus. Per 31. Dezember 2025 beträgt die Nettoschuld CHF 3 746 885.56, was bei einer Einwohnerzahl von 776 Personen einer Pro-Kopf-Verschuldung von rund CHF 4828.- entspricht. Im Vorjahr verfügte die Gemeinde noch über ein Nettovermögen von CHF 140 003.31. Die deutliche Veränderung innerhalb eines Jahres steht in direktem Zusammenhang mit dem Finanzierungsfehlbetrag 2025 infolge der ausserordentlich hohen Investitionen.

Das Eigenkapital beträgt per 31. Dezember 2025 noch CHF 4 154 518.44 gegenüber CHF 5 057 614.31 im Vorjahr. Der Rückgang ist auf den Aufwandüberschuss der Erfolgsrechnung sowie das Defizit von rund CHF 170 000.- in den Bereichen Wasser, Abwasser und Abfall zurückzuführen. Die entsprechende Gebührenanpassung befindet sich in Vorbereitung und soll der Urversammlung Ende Jahr zur Beschlussfassung unterbreitet werden. Trotz dieser Entwicklung verfügt die Gemeinde mit einem Eigenkapital von über CHF 4.0 Mio. nach wie vor über eine stabile finanzielle Grundlage für die kommenden Jahre und weitere Investitionen. Nach Abschluss des Primarschulhausprojekts wird angestrebt, die künftigen Investitionen wieder stärker an der ordentlichen Selbstfinanzierung auszurichten.

Analyse der Finanzkennzahlen

Zur ergänzenden Beurteilung der finanziellen Gesamtsituation werden nachfolgend die wichtigsten Finanzkennzahlen analysiert und bewertet.

Kennzahlen	2025	Erklärung, Analyse und Beurteilung
1. Nettoverschuldungsquotient (I1)	127.75%	Der Nettoverschuldungsquotient gibt an, welcher Anteil der direkten Steuern der natürlichen und juristischen Personen erforderlich wäre, um die Nettoschulden zu tilgen. Der Quotient beträgt im Jahr 2025 127.75% und bewegt sich damit im kantonal als genügend eingestuftem Bereich. Die deutliche Zunahme gegenüber dem Vorjahr ist auf die hohe Investitionstätigkeit im Zusammenhang mit dem Schulhausprojekt zurückzuführen.
2. Selbstfinanzierungsgrad (I2)	4.15%	Der Selbstfinanzierungsgrad gibt an, in welchem Ausmass Neuinvestitionen durch selbsterwirtschaftete Mittel finanziert werden können. Mit 4.15% liegt die Kennzahl deutlich unter dem kantonalen Richtwert und weist auf eine ausgeprägte Abschwungphase hin. Die hohen Investitionen im Rechnungsjahr 2025 konnten damit nur zu einem kleinen Teil aus eigenen Mitteln finanziert werden. Die Selbstfinanzierung aus der Erfolgsrechnung ist im Vergleich zum Vorjahr stark zurückgegangen. Während im aussergewöhnlich starken Rechnungsjahr 2024 eine Selbstfinanzierung von rund CHF 2.35 Mio. erzielt werden konnte, beläuft sich diese im Jahr 2025 noch auf rund CHF 168 000.-. Die deutliche Differenz zwischen den beiden Jahren verdeutlicht den ausserordentlichen Charakter der Rechnungsjahre 2024 und 2025.

3. Zinsbelastungsanteil (I3)	0.91%	Der Zinsbelastungsanteil sagt aus, welcher Anteil des laufenden Ertrags durch den Nettozinsaufwand gebunden ist. Mit 0.91% kann der Zinsbelastungsanteil weiterhin als gut beurteilt werden. Trotz zunehmender Verschuldung bleibt die laufende Zinsbelastung der Gemeinde auf einem tiefen Niveau. Dies ist insbesondere auf die gezielte Staffelung der Kreditlaufzeiten sowie auf die Aufnahme von Fremdmitteln zu vorteilhaften Zinssätzen zurückzuführen.
4. Bruttoverschuldungsanteil (I4)	163.37%	Der Bruttoverschuldungsanteil zeigt die Verschuldungssituation der Gemeinde und beantwortet die Frage, ob die Verschuldung in einem angemessenen Verhältnis zu den erwirtschafteten Erträgen steht. Mit 163.37% liegt die Kennzahl im kantonal als schlecht eingestuften Bereich. Der deutliche Anstieg gegenüber dem Vorjahr ist insbesondere den hohen Investitionen im Zusammenhang mit dem Primarschulhausprojekt sowie den gleichzeitig tieferen Steuererträgen der Industrie geschuldet.
5. Investitionsanteil (I5)	58.51%	Diese Kennzahl zeigt die Aktivität im Bereich der Investitionen im Verhältnis zum jährlichen Gesamtaufwand. Mit einem Investitionsanteil von 58.51% weist die Gemeinde erneut eine sehr hohe Investitionstätigkeit auf. Dies ist insbesondere auf die laufenden Bauarbeiten des neuen Primarschulhauses sowie weitere Infrastrukturprojekte zurückzuführen. Die Kennzahl verdeutlicht die wesentlichen finanziellen Auswirkungen des Schulhausprojekts auf die Jahresrechnung 2025.
6. Kapitaldienstanteil (I6)	28.43%	Der Kapitaldienstanteil ist die Messgrösse für die Belastung des Haushalts durch Kapitalkosten. Unter Kapitaldienst versteht man die Nettozinsen sowie Abschreibungen und Wertberichtigungen. Mit 28.43% weist die Kennzahl auf eine hohe Belastung des Haushalts hin. Hauptgründe dafür sind die steigenden Abschreibungen infolge der getätigten Investitionen sowie die bereits erwähnten tieferen Erträge innerhalb der Erfolgsrechnung.
7. Nettoschulden pro Einwohner (I7)	CHF 4930	Die Nettoschuld je Einwohner wird als Gradmesser für die Verschuldung der Gemeinde verwendet. Per 31. Dezember 2025 beträgt die Nettoschuld gemäss kantonomer Berechnung CHF 4930.– pro Einwohner. Die Kennzahl liegt damit im Bereich einer hohen Verschuldung. Die Entwicklung ist insbesondere auf die umfangreichen Investitionen sowie die Finanzierung der laufenden Infrastrukturprojekte zurückzuführen. Der Kanton rechnet mit einer Einwohnerzahl von 760 Personen. Die effektive Einwohnerzahl per Ende 2025 lag bei 776 Personen, wodurch sich die Nettoschuld rechnerisch leicht auf rund CHF 4828.– pro Einwohner reduziert.
8. Selbstfinanzierungsanteil (I8)	4.32%	Der Selbstfinanzierungsanteil spiegelt die Finanzkraft und finanzielle Leistungsfähigkeit der Gemeinde wider. Mit 4.32% liegt auch diese Kennzahl deutlich unter dem Vorjahreswert und wird kantonal als schlecht beurteilt. Hauptgründe dafür sind die bereits geschilderte schwache Selbstfinanzierung sowie die tieferen Erträge innerhalb der Erfolgsrechnung.

Auch nach dem anspruchsvollen Rechnungsjahr 2025 verfügt die Gemeinde weiterhin über eine solide finanzielle Basis. Das ausserordentlich starke Jahr 2024 und das schwächere Jahr 2025 zeigen eindrücklich, wie wichtig eine Betrachtung über mehrere Rechnungsjahre hinweg ist. Insgesamt bewegt sich die finanzielle Entwicklung der Gemeinde in einem vertretbaren Rahmen und Lalden kann die aktuellen Herausforderungen aus eigener Kraft bewältigen.

Gerne werde ich Ihnen an der Urversammlung die Jahresrechnung sowie die wichtigsten Entwicklungen, Abweichungen und Hintergründe näher erläutern und gemeinsam mit Ihnen einen offenen Blick auf die Zukunft unserer Gemeinde werfen.

Ich freue mich, Sie an der Rechnungsurversammlung begrüessen zu dürfen und den Abend anschliessend beim gemeinsamen Apéro im Bistro 1218 in geselligem Austausch ausklingen zu lassen.

Mit freundlichen Grüessen

Mike Hutter
Gemeindepräsident Lalden

EINLADUNG EINWEIHUNG SCHULHAUS

Freitag, 26. Juni 2026

Ab 16:00 Uhr

Möglichkeit zur Besichtigung des neuen Schulhauses

17:00 Uhr

- Offizielle Ansprachen und Einweihung
- musikalische Umrahmung der Schulkinder und dem JK Bachji

Anschliessend kann das neue Schulhaus weiterhin besichtigt werden.

Verpflegung

Getränke und Raclette

Zudem besteht die Möglichkeit, unsere KITA Zauberwürfel und die Tagesstruktur ebenfalls zu besichtigen.



ÜBERBLICK DER FINANZKENNZAHLEN

1. Nettoverschuldungsquotient (I1)	2024	2025	Durchschnitt
Nettoschuld in % der Steuererträge	-2.9%	127.8%	46.6%
Kennzahlen	< 100%	gut	
	100% – 150%	genügend	
	> 150%	schlecht	

2. Selbstfinanzierungsgrad (I2)	2024	2025	Durchschnitt
Selbstfinanzierung in % der Nettoinvestitionen	128.9%	4.2%	42.9%
Kennzahlen	> 100%	Hochkonjunktur	
	80% – 100%	Normalfall	
	50% – 80%	Abschwung	

3. Zinsbelastungsanteil (I3)	2024	2025	Durchschnitt
Nettozinsbelastung in % der laufenden Erträge	-0.5%	0.9%	0.0%
Kennzahlen	0% – 4%	gut	
	4% – 9%	genügend	
	> 9%	schlecht	

4. Bruttoverschuldungsanteil (I4)	2024	2025	Durchschnitt
Bruttoschuld in % der laufenden Erträge	38.0%	163.4%	88.6%
Kennzahlen	< 50%	sehr gut	
	50% – 100%	gut	
	100% – 150%	mittel	
	150% – 200%	schlecht	
	> 200%	kritisch	

5. Investitionsanteil (I5)	2024	2025	Durchschnitt
Bruttoinvestitionen in % der Gesamtausgaben	44.7%	58.5%	53.0%
Kennzahlen	< 10%	schwache Investitionstätigkeit	
	10% – 20%	mittlere Investitionstätigkeit	
	20% – 30%	starke Investitionstätigkeit	
	> 30%	sehr starke Investitionstätigkeit	

6. Kapitaldienstanteil (I6)	2024	2025	Durchschnitt
Kapitaldienst in % der laufenden Erträge	14.6%	28.4%	20.2%
Kennzahlen	< 5%	geringe Belastung	
	5% – 15%	tragbare Belastung	
	> 15%	hohe Belastung	

7. Nettoschulden in Franken pro Einwohner (I7)	2024	2025	Durchschnitt
Nettoschulden in Franken pro Einwohner	-191	4930	2416
Kennzahlen	< 0 CHF	Nettovermögen	
	0 – 1000 CHF	geringe Verschuldung	
	1001 – 2500 CHF	mittlere Verschuldung	
	2501 – 5000 CHF	hohe Verschuldung	
	> 5000 CHF	sehr hohe Verschuldung	

8. Selbstfinanzierungsanteil (I8)	2024	2025	Durchschnitt
Selbstfinanzierung in % der laufenden Erträge	40.9%	4.3%	26.1%
Kennzahlen	> 20%	gut	
	10% – 20%	mittel	
	< 10%	schlecht	

PROTOKOLL DER BUDGETURVERSAMMLUNG VOM 02. DEZEMBER 2025

1. Begrüssung und Appell

Gemeindepräsident Mike Hutter eröffnet die Budgeturversammlung um 19.00 Uhr und begrüsst die Anwesenden im Gemeindesaal von Lalden. Insgesamt nehmen inklusive Gemeinderat und Verwaltungsmitarbeitenden 66 Personen an der Versammlung teil. Zu Beginn wird für das Interesse an der finanziellen Entwicklung der Gemeinde gedankt. Die Budgeturversammlung bildet einen wichtigen Eckpfeiler der kommunalen Mitwirkung und ermöglicht der Bevölkerung, die strategische Ausrichtung der Gemeinde mitzugestalten.

Der Vorsitzende hält fest, dass die Urversammlung form- und fristgerecht einberufen wurde und beschlussfähig ist. Sämtliche Unterlagen zu den Geschäften der Versammlung lagen während 20 Tagen auf der Gemeindekanzlei öffentlich zur Einsichtnahme auf und waren zudem digital über die App sowie die Homepage der Gemeinde verfügbar.

Die Versammlung behandelt folgende Traktanden:

1. Begrüssung und Appell
2. Wahl der Stimmenzähler
3. Genehmigung des Protokolls der Urversammlung vom 17. Juni 2025
4. Sanierung Dorfstrasse: Beschlussfassung
5. Gründung LALU Infra AG: Beschlussfassung
6. Orientierung Finanzplan 2027 – 2029
7. Besteuerung 2026: Beschlussfassung
8. Budget 2026: Beschlussfassung
 - a) Erfolgsrechnung
 - b) Investitionsrechnung
9. Orientierung Primarschulhausprojekt
10. Verschiedenes

Beschluss: Die Traktandenliste wird von der Urversammlung einstimmig genehmigt.

2. Wahl der Stimmenzähler

Beschluss: Auf Vorschlag des Vorsitzenden werden Cindy Ritz und Franziskus Hutter als Stimmenzähler der Versammlung bestimmt.

3. Genehmigung des Protokolls der Urversammlung vom 17. Juni 2025

Das Protokoll der ordentlichen Rechnungsurversammlung vom 17. Juni 2025 wurde fristgerecht veröffentlicht und lag zusammen mit den Unterlagen zur heutigen Versammlung öffentlich zur Einsichtnahme auf. Der Vorsitzende stellt das Protokoll zur Diskussion. Es werden keine Änderungs- oder Ergänzungsanträge eingebracht.

Beschluss: Das Protokoll wird von der Versammlung mit Handmehr, ohne Gegenstimmen und Enthaltungen genehmigt.

Der Vorsitzende spricht dem Gemeindeschreiber Jonas Ritz seinen Dank für die sorgfältige und übersichtliche Protokollführung aus.

4. Sanierung Dorfstrasse: Beschlussfassung

Gemeindepräsident Mike Hutter leitet in das Traktandum ein und übergibt das Wort an Gemeinderat Jean-Paul Schmid, der den Antrag zur Sanierung der Dorfstrasse erläutert.

Jean-Paul Schmid informiert die Versammlung als Ressortleiter «Infrastruktur» über die geplante Sanierung der Dorfstrasse auf dem Abschnitt vom Kreuz bis zum Dorfplatz. Er führt aus, dass die bestehende Trinkwasserleitung aus dem Jahr 1937 ersetzt und die bestehende Kanalisation saniert werden soll. Zudem ist vorgesehen, den Strassenoberbau vollständig zu erneuern, einen einheitlichen Deckbelag herzustellen und die Randsteine auf Gemeindeboden zu setzen, um die Fahrbahn und Parzellengrenzen zu definieren. Der Bereich beim bestehenden Dorfbrunnen soll ebenfalls erneuert werden. Die Gesamtkosten betragen gemäss Kostenvoranschlag der F. Williner AG rund CHF 325 000.–. Der Vorsitzende dankt Jean-Paul Schmid für die Ausführungen und eröffnet anschliessend die Diskussion.

Diskussion: Barbara Wyer erkundigt sich, ob der bestehende Dorfbrunnen gemäss Projektvorschlag tatsächlich entfernt werden soll und ob eine Erweiterung

beziehungsweise Erschliessung der Gehwege vorgesehen ist, allenfalls mit einer gestalterisch angepassten Ausführung. Gemeindepräsident Mike Hutter erläutert den Projektperimeter sowie die vorgesehenen Belagsflächen anhand eines Situationsplanes. Er bestätigt, dass der bestehende Brunnen zurückgebaut wird. Die notwendigen Anschlüsse für eine spätere Neugestaltung bleiben jedoch bestehen. Der Hinweis betreffend Erweiterung und Gestaltung der Gehwege wird aufgenommen und im Rahmen des Projektes geprüft.

Aus der Versammlung wird mehrfach darauf hingewiesen, dass sich in unmittelbarer Nähe bereits ein weiterer Brunnen befindet und deshalb auf den Brunnen beim «Hännuwäg» verzichtet werden könne.

Gemeindepräsident Mike Hutter dankt für die Wortmeldungen und Anregungen und stellt der Urversammlung den Antrag, für die Sanierung der Dorfstrasse einen Kredit von CHF 350 000.– zu bewilligen.

Beschluss: Die Urversammlung beschliesst auf Antrag des Gemeindepräsidenten mit einer Enthaltung, der Sanierung der Dorfstrasse zuzustimmen und den Kredit von CHF 350 000.– zu genehmigen.

5. Gründung LALU Infra AG: Beschlussfassung

Gemeindepräsident Mike Hutter erläutert die Hintergründe zur geplanten Gründung der LALU Infra AG. Die Gemeinde steht in den nächsten Jahren vor verschiedenen Energie- und Infrastrukturprojekten wie der Trinkwasserturbinierung, Photovoltaikanlagen auf gemeindeeigenen Gebäuden sowie der künftigen Erschliessung neuer Bau- und Gewerbezone. Um diese Vorhaben fachgerecht umzusetzen und die Gemeindefinanzen zu entlasten, soll eine

gemeinsame Infrastrukturgesellschaft mit der enalpin AG gegründet werden. Die enalpin verfügt über das notwendige technische Fachwissen und die personellen Ressourcen und bereits über Erfahrung mit vergleichbaren Modellen in anderen Oberwalliser Gemeinden.

Die neue Gesellschaft soll zu 80% der Gemeinde Lalden und zu 20% der enalpin AG gehören. Lalden behält damit die strategische Führung, während die enalpin als technischer Partner mitwirkt. Die LALU Infra AG kann Investitionen selbst tätigen und Anlagen betreiben. Erträge aus den Projekten werden entsprechend der Beteiligungsverhältnisse zwischen der Gemeinde und der enalpin AG verteilt. Die Gesellschaft wird von einem fünfköpfigen Verwaltungsrat geführt, in welchem die Gemeinde die Mehrheit stellt. Vorgesehen sind Mike Hutter als Verwaltungsratspräsident, Samuel Wyer als Vizepräsident sowie Martin Gattlen, Jean-Paul Schmid und Jonas Ritz als Mitglieder des Verwaltungsrats.

Der Vorsitzende hält fest, dass die Gemeinde mit der LALU Infra AG Projekte effizienter planen und realisieren sowie gleichzeitig eine langfristige Entlastung der Gemeindefinanzierung erreichen kann. Bestehende oder geplante Energieanlagen wie die Trinkwasserturbinierung oder die Photovoltaikanlage auf dem Primarschulhaus sollen in die Gesellschaft überführt werden.

Diskussion: Paul Wyer fragt nach, ob über die LALU Infra AG künftig auch private Photovoltaikprojekte finanziell unterstützt werden. Gemeindepräsident Mike Hutter erklärt, dass sich die Gesellschaft in erster Linie auf übergeordnete Gemeinde- und Infrastrukturprojekte konzentriert. Für private Projekte bestünden jedoch Möglichkeiten über bestehende Angebote von Energiedienstleistern.

Barbara Wyer regt an, künftig mögliche Energie- oder Solarverbünde sowie Ansätze zur gemeinsamen Nutzung überschüssiger Strommengen innerhalb des Dorfes zu prüfen. Gemeindepräsident Mike Hutter hält fest, dass die Rahmenbedingungen verschiedene Optionen offen lassen und entsprechende Modelle zu gegebener Zeit vertieft geprüft werden können.

Martin Wyer erkundigt sich nach den effektiven finanziellen Auswirkungen der neuen Gesellschaft. Gemeindepräsident Mike Hutter erklärt, dass die LALU Infra AG nur wirtschaftlich tragbare Projekte umsetzen werde. Die Gesellschaft habe dabei eigenständig für ihre Projekte und Verpflichtungen.

Die Urversammlung wird eingeladen, der Gründung der LALU Infra AG zuzustimmen.

Beschluss: Die Urversammlung beschliesst auf Antrag von Gemeindepräsident Mike Hutter mit einer Enthaltung und der Gegenstimme von Martin Wyer, der Gründung der LALU Infra AG zuzustimmen, die Beteiligung der Gemeinde Lalden von 80% zu bestätigen sowie die hierfür notwendige Einzahlung von CHF 80000.– in das Aktienkapital zu genehmigen. Die verbleibenden 20% des Aktienkapitals werden durch die enalpin AG übernommen.

6. Orientierung Finanzplan 2027 – 2029

Der Finanzplan 2027 – 2029 steht im Zeichen der Konsolidierung nach Abschluss des Schulhausprojekts. Der Schwerpunkt liegt weiterhin auf wichtigen Infrastrukturvorhaben. Vorgesehen sind insbesondere die Sanierung der Kanalstrasse, die Erschliessung der Grossmatta, Massnahmen im Bereich der Abwasserentsorgung, die Neugestaltung der Dorfeinfahrt sowie die Sanierung der Mehrzweckanlage. Zudem werden die Arbeiten in der Raum- und Ortsplanung weitergeführt.

Die geplanten Nettoinvestitionen betragen durchschnittlich CHF 945 000.– pro Jahr und liegen damit deutlich unter den Spitzenwerten der vergangenen Jahre. Mit einer Selbstfinanzierung von rund CHF 1 Mio. können die Investitionen vollständig aus eigenen Mitteln finanziert werden. Die Nettoschulden erreichen per Ende 2026 mit knapp CHF 5 Mio. ihren Höchststand und können in den Jahren 2027 – 2029 dank erwarteter Finanzierungsüberschüsse von insgesamt CHF 250 000.– schrittweise reduziert werden. Das Eigenkapital kann im Verlauf der Planperiode leicht gesteigert werden.

Gemeindepräsident Mike Hutter präsentiert der Urversammlung im Zuge der mittel- bis langfristigen Gemeindeentwicklung das Zukunftsbild 2043. Die gewählte Jahreszahl orientiert sich an der Öffnung der Zeitkapsel beim Dorfplatz. Anhand einer von der Schnyder Werbung gestalteten Karikatur zeigt der Vorsitzende verschiedene Zukunftsideen und Entwicklungsmöglichkeiten für die Gemeinde auf. Einzelne Elemente, wie eine Bahnverbindung zur BLS-Station, ein Aussichtsturm beim Werkhof oder eine Fussball-Arena im Finnenbach, sind bewusst visionär gehalten und sollen als Denkanstoss für die langfristige Entwicklung des Dorfes dienen. Andere Themen, darunter die Weiterentwicklung der Bauzonen, die Erweiterung der Gewerbezone, die Erschliessung der Grossmatta, die Trinkwasserturbinierung sowie verbesserte öV-Anbindungen, basieren auf konkreteren Überlegungen und fliessen teilweise bereits in laufende Planungen ein. Das Zukunftsbild wird am Neujahrsempfang vom 01. Januar 2026 näher präsentiert und zur Diskussion gestellt.

Diskussion: Verschiedentlich wird nach der geplanten Neugestaltung der Bushaltestellen gefragt. Gemeindepräsident Mike Hutter erläutert, dass das Projekt derzeit gemeinsam mit dem Kanton, Post-Auto Oberwallis und Swisstraffic geplant wird. Der Projektperimeter umfasst den Bereich der heutigen Bushaltestellen inklusive Kantonsstrasse. Besonderes Augenmerk werde auf eine sichere Verkehrsführung sowie einen geschützten Schulweg gelegt. Die Schulhausstrasse soll weiterhin als Quartier- und Zufahrtsstrasse erhalten bleiben. Das Vorhaben ist Bestandteil des Agglomerationsprojekts und soll vor dem Jahr 2028 aufgelöst werden, damit die vorgesehenen Bundesbeiträge gesichert werden können.

7. Besteuerung 2026: Beschlussfassung

Gemeindepräsident Mike Hutter informiert, dass die Besteuerung für das Jahr 2026 gegenüber dem Vorjahr unverändert bleibt. Die einzelnen Steueransätze gestalten sich wie folgt:

1. **Betrag der Kopfsteuer:** CHF 20.–
2. **Anwendbarer Koeffizient auf Steuersätze:** 1.20
3. **Indexierung auf Gemeindesteuer:** 158%
4. **Hundesteuer:** CHF 150.–

5. Zinssätze gemäss Staatsratsbeschluss

• Verzugszins	3.75%
• Rückerstattungs zins	3.75%
• Ausgleichszins	3.75%
• Vergütungszins Vorauszahlungen	0.25%

6. Die Gemeindesteuern 2026 werden in 5 Raten bezogen und sind fällig am

1. Rate: 10. Februar,
2. Rate: 10. April,
3. Rate: 10. Juni,
4. Rate: 10. August,
5. Rate: 10. Oktober

Beschluss: Die Urversammlung beschliesst auf Antrag von Gemeindepräsident Mike Hutter einstimmig, die Besteuerung 2026 in unveränderter Form zu genehmigen.

8. Budget 2026: Beschlussfassung

Gemeindepräsident Mike Hutter orientiert die Urversammlung über das Budget 2026. Das Budget wurde unter Berücksichtigung der aktuellen Prognosen zum Rechnungsabschluss 2025 sowie der vorgesehenen Investitionen und laufenden Projekte erarbeitet.

a) Erfolgsrechnung 2026

Das Budget der Erfolgsrechnung weist folgende Eckwerte aus:

Ertrag	CHF 4 610 500.-
Aufwand inklusive Abschreibungen	CHF 4 701 400.-
Aufwandüberschuss	CHF 90 900.-

Die planmässigen Abschreibungen inklusive Wertberichtigungen betragen CHF 1.07 Mio. Die Selbstfinanzierungsmarge liegt bei CHF 782 300.- und fällt insbesondere aufgrund höherer Aufwendungen im Bildungsbereich tiefer aus. Die erfreuliche Zunahme der Primarschulkinder bestätigt Laldens Attraktivität als Wohnort, führt jedoch zu Mehrkosten, insbesondere bei Anschaffungen und kantonalen Beiträgen. Im August 2025 wurden 20 Kinder neu in den Kindergarten eingeschult, was den Aufwand im Jahr 2026 zusätzlich erhöht.

Der Vorsitzende erläutert die Erfolgsrechnung 2026 Ressort für Ressort und weist auf die wesentlichen Budgetabweichungen sowie ausserordentliche Positionen im Vergleich zu den Vorjahren hin. Zudem informiert er über die transparent ausgewiesenen Defizite in den Regiebe-

trieben, welche innerhalb der nächsten acht Jahre abgeschlossen werden müssen. Die neue Gebührenordnung soll per 01. Januar 2027 eingeführt und der Urversammlung im kommenden Jahr zur Beschlussfassung vorgelegt werden.

b) Investitionsrechnung 2026

Die nachstehende Übersicht zeigt die für das Jahr 2026 vorgesehenen Investitionen.

Software Infoma Webclient	CHF	35 000.-
Primarschulhausprojekt	CHF	2 010 000.-
Baukosten Kantonsstrassen	CHF	35 000.-
Sanierung Bachstrasse	CHF	45 000.-
Sanierung Dorfstrasse		
inklusive Werkleitungen	CHF	325 000.-
Planung Erschliessung Grossmatta	CHF	35 000.-
Investitionen ARA Visp	CHF	35 000.-
Beteiligung LALU Infra AG	CHF	80 000.-
- Kantonssubvention		
Primarschulhausprojekt	CHF	-325 000.-
- Kantonssubvention Kugelfang	CHF	-55 000.-
- Anschlussgebühren	CHF	-20 000.-
Nettoinvestition	CHF	2 200 000.-

Wie erwähnt wird die Selbstfinanzierungsmarge CHF 782 300.- betragen. Nach Abzug der Nettoinvestitionen von CHF 2.20 Mio. resultiert ein Finanzierungsfehlbetrag von CHF 1.42 Mio. Die Nettoschuld erhöht sich per Ende 2026 voraussichtlich auf CHF 4.91 Mio. Das Eigenkapital wird sich per 31. Dezember 2026 auf rund CHF 4.80 Mio. belaufen.

Das Budget 2026 wird der Urversammlung zur Beschlussfassung vorgelegt.

Beschluss: Auf Antrag von Gemeindepräsident Mike Hutter beschliesst die Urversammlung, das Budget 2026 mit einem Aufwandüberschuss von CHF 90 900.- sowie Nettoinvestitionen von CHF 2 200 000.- zu genehmigen. Der Beschluss wird einstimmig gefasst.

9. Orientierung Primarschulhausprojekt

Gemeinderätin Melanie Wyer informiert die Urversammlung über den aktuellen Stand des Primarschulhausprojektes. Die Arbeiten verlaufen planmässig und kommen gut voran. Anhand der präsentierten Fotos wird ersichtlich, wie der Holzbau, der Innenausbau sowie die Umgebungsarbeiten Schritt für Schritt Gestalt annehmen.

Das Projekt bewegt sich weiterhin im vorgesehenen Kostenrahmen. Mehrkosten ergeben sich bei den Umgebungsarbeiten im Zusammenhang mit dem neuen Kunstrasenplatz sowie beim Mobiliar. Die Gemeinde wird an den kommenden Versammlungen über die weitere Kostenentwicklung und die Schlussabrechnung orientieren.

Derzeit wird intensiv am Innenausbau gearbeitet. Im Frühling folgen die Umgebungsarbeiten. Ein besonderer Höhepunkt erwartet die Bevölkerung am 26. Juni 2026 mit der offiziellen Einweihungsfeier. Am 17. August 2026 werden die Schulkinder das neue Schulhaus in Betrieb nehmen. Dies stellt einen besonderen Moment für die Schüler, die Lehrpersonen und die gesamte Gemeinde dar.

Die Aktion der Baumpatenschaften ist erfolgreich verlaufen. Zwei Kleinbäume stehen noch zur Verfügung. Der Gemeinderat dankt allen Unterstützenden herzlich für ihr Engagement. Gemeindepräsident Mike Hutter spricht dem Gemeinderat, der Projektleitung sowie dem Architektenteam einen grossen Dank für die geleistete Arbeit aus.

Diskussion: Gabriel In-Albon hinterfragt die Erstellung eines Kunstrasenplatzes im Zusammenhang mit den gleichzeitig angestrebten ökologischen Aufwertungen im Dorfkern unter dem Stichwort «grüne Lunge». Gemeinderätin Melanie Wyer erläutert, dass beim Kunstrasen insbesondere die langfristige und vielseitige Nutzung sowie der Unterhaltsaufwand im Vordergrund stehen. Zudem seien im Rahmen des Projekts über 60 neue Bäume vorgesehen.

Gemeindepräsident Mike Hutter ergänzt, dass aufgrund der steigenden Nachfrage nach Sport- und Bewegungsflächen eine zusätzliche Nutzungsmöglichkeit erforderlich sei. Die neue Kunstrasenfläche könne polysportiv genutzt werden und trage zur Entlastung der bestehenden Infrastruktur bei.

Christine Anderegg erkundigt sich nach der ursprünglich vorgesehenen zweiten Etappe mit KiTa und Kindergarten. Gemeindepräsident Mike Hutter erklärt,

dass diese Erweiterung weiterhin Bestandteil der ursprünglichen Planung sei, aktuell jedoch aus finanziellen Gründen nicht realisiert werden könne. Ein zusätzlicher Bedarf würde sich insbesondere dann ergeben, falls die Kapazitäten des neuen Schulhauses künftig nicht mehr ausreichen sollten. Durch den Umzug der Schule entstehen jedoch zusätzliche Platzreserven innerhalb der Mehrzweckanlage.

10. Verschiedenes

Die Mitglieder des Gemeinderates informieren die Urversammlung über laufende Projekte und aktuelle Themen innerhalb der Gemeinde.

Gemeindepräsident Mike Hutter

• Zusammenarbeit Industriebetriebe

Die Gemeinde pflegt eine gute und konstruktive Partnerschaft mit den Industriebetrieben. In diesem Zusammenhang konnte die Zusammenarbeit mit der dsm-firmenich weiter gestärkt werden. Mit der dsm-firmenich wurde eine Erweiterung des Wasserlieferungsvertrags um 5 Liter pro Sekunde vereinbart. Dadurch übernimmt das Unternehmen den Gemeindeanteil am Trinkwasseranschluss «Industrie Ost» von knapp CHF 190 000.-. Der Vertrag wurde am 04. November 2025 unterzeichnet und läuft bis Ende 2040.

Auch mit der Arxada AG kann die Zusammenarbeit erfolgreich weitergeführt werden. Der bestehende Vertrag betreffend die KiTa Zauberwürfel wurde bis Ende 2028 verlängert. Die Arxada AG erhält damit weiterhin ein Vorzugsrecht für die Kinderbetreuung und leistet im Gegenzug einen jährlichen Beitrag von CHF 30 000.- an die Gemeinde.

Gemeindevizepräsident Marco Schnydrig

• Abfallbewirtschaftung

Der neue Gemeindeverband «Recycling Entsorgung Verwertung Oberwallis» (REVO) führt weitere Anpassungen in der Abfallbewirtschaftung ein. Die bisherigen Sammelstellen für Karton und Papier werden aufgehoben. Ab dem 01. Januar 2026 stellt die Gemeinde beim Werkhof einen Presscontainer zur Verfügung. Dieser ist wettergeschützt, jederzeit zugänglich und ermöglicht eine effizientere sowie kostengünstigere Sammlung von Karton und Papier. Gleichzeitig soll durch eine einheitliche und saubere Sammelstelle das Ortsbild verbessert werden. Zudem wird über die REVO derzeit nach einer Folgelösung für die Altkleidersammlungen gesucht.

• Parkplatzsituation

Gemeindevizepäsident Marco Schnydrig informiert über die geplanten Massnahmen zur Verbesserung der Parkplatzordnung. Betroffen sind insbesondere die drei Parkplätze ausserhalb der Bauzone beim Sportplatz, bei der Einfahrt «z'Heinricherschhüs» sowie in der Gewerbezone. Der Gemeinderat prüft eine einheitliche Regelung mit klaren Parkvorschriften und Gebühren. Die Kontrollen sollen durch das vereidigte Werkhofteam vorgenommen werden. Ziel der Massnahmen ist in erster Linie die Verbesserung von Sicherheit und Ordnung. Ein homologiertes Parkplatzreglement liegt der Gemeinde bereits vor.

Gemeinderat David Gundi

• KiTa / Tagesschule

Die Nachfrage nach Betreuungsplätzen steigt weiter an. Seit August 2025 ist die Tagesschule im ehemaligen Gemeindebüro untergebracht. Die Mittagessen werden über das Bistro 1218 organisiert. Diese Übergangslösung funktioniert gut und wird von den Familien geschätzt. Für die längerfristige Entwicklung der Kinderbetreuung prüft die KiTa-Kommission mögliche Standorte in gemeindeeigenen Räumlichkeiten, unter anderem innerhalb der Mehrzweckanlage. Ressortchef David Gundi dankt dem gesamten KiTa-Team für die engagierte Arbeit und die zuverlässige Betreuung der Kinder.

• Baumpflege

Gemeinderat David Gundi informiert über einen erstmals geplanten Baumpflegekurs unter der Leitung von Stefan Germann, diplomierter Landschaftsgärtner und Obstbaumwärter. Ziel ist die Förderung der Obstbaumkultur und der nachhaltigen Baumpflege in Lalden. Vorgesehen sind zwei Kurstage Ende Februar und Anfang März für interessierte Personen aus Lalden und Umgebung. Die genauen Daten werden im neuen Jahr kommuniziert. Das Angebot wird für die Laldner Bevölkerung kostenlos sein.

Gemeinderätin Melanie Wyer

• Umbau Pfarrwohnung

Die Pfarrei treibt den geplanten Umbau der bisherigen 7½-Zimmer-Wohnung im Pfarrhaus in zwei 3½-Zimmer-Wohnungen weiter voran. Das an der letzten Urversammlung vorgestellte Vorprojekt dient weiterhin als Grundlage. Die Detail- und Finanzierungsplanung läuft aktuell. Der Baustart ist im kommenden Jahr vorgesehen.

• Welcome-Day

Der Welcome-Day vom September 2022 fand grossen Anklang. Seither ist die Bevölkerung von 715 auf heute rund 780 Personen angewachsen. Aufgrund dieser Entwicklung plant die Gemeinde eine zweite Durchführung. Eingeladen werden sämtliche Neuzuzüger, um den Austausch mit der Gemeinde zu fördern und das Dorfleben vorzustellen.

Gemeinderat Jean-Paul Schmid

• Organisation Werkhof

Der Werkhof wird ab Januar 2026 neu organisiert. Philipp Hutter übernimmt als Gemeindevorarbeiter die Verantwortung für die Führung und Organisation des Werkhofs inklusive administrativer Aufgaben. Armin Hutter wird künftig als Gemeindearbeiter tätig sein und sich auf die operativen Arbeiten konzentrieren. Der Gemeinderat wünscht beiden viel Erfolg in ihren neuen Rollen.

Der Vorsitzende fragt die Urversammlung, ob zu den Wortmeldungen des Gemeinderates Fragen oder Bemerkungen bestehen.

Diskussion: Barbara Wyer weist darauf hin, dass der Fussgängerstreifen beim Brückenhof schlecht ausgeleuchtet sei. Gemeindepräsident Mike Hutter dankt für den Hinweis. Die Gemeinde nimmt das Anliegen auf und prüft mögliche Verbesserungen der Beleuchtung.

Schlusswort

Zum Schluss dankt Gemeindepräsident Mike Hutter den Anwesenden für ihr Interesse und ihre Beteiligung an der Budgetversammlung. Er hält fest, dass die Gemeinde auf ein intensives Jahr mit wichtigen Projekten und richtungsweisenden Entscheidungen zurückblicken kann. Er dankt dem Gemeinderat, der Verwaltung, dem Werkhof, der KiTa, den Kommissionen sowie allen Mitarbeitenden für ihren Einsatz zugunsten der Gemeinde. Ein besonderer Dank gilt Chiara Heldner, welche die Gemeindeverwaltung nach drei Jahren engagierter Tätigkeit aufgrund ihres bevorstehenden Mutterschaftsurlaubs verlassen wird. Gleichzeitig wird Rachel Jossen offiziell begrüsst, welche seit 01. November 2025 bei der Gemeindeverwaltung tätig ist.

Der Vorsitzende wünscht der Bevölkerung eine besinnliche Weihnachtszeit und lädt im Anschluss an die Versammlung zu einem Apéro ins Bistro 1218 ein. Die Urversammlung wird um 20.55 Uhr geschlossen.

Eingesehen

Der Präsident
Mike Hutter

Für das Protokoll

Der Schreiber
Jonas Ritz



GESAMTÜBERSICHT DER JAHRESRECHNUNG

Erfolgsrechnung	Rechnung 2024		Budget 2025		Rechnung 2025	
	Aufwand	Ertrag	Aufwand	Ertrag	Aufwand	Ertrag
Total Aufwand (inkl. Abschreibungen)	4 026 025.36		4 307 749.00		4 626 846.14	
Total Ertrag		5 746 144.15		4 274 000.00		3 894 301.73
Ertragsüberschuss	1 720 118.79		-		-	
Aufwandüberschuss		-		33 749.00		732 544.41
Total	5 746 144.15	5 746 144.15	4 307 749.00	4 307 749.00	4 626 846.14	4 626 846.14

Investitionsrechnung	Ausgaben	Einnahmen	Ausgaben	Einnahmen	Ausgaben	Einnahmen
Total Ausgaben	2 549 540.97		4 910 000.00		5 012 932.54	
Total Einnahmen		723 937.25		715 500.00		957 719.75
Netto-Investitionen 3)		1 825 603.72		4 194 500.00		4 055 212.79
Total	2 549 540.97	2 549 540.97	4 910 000.00	4 910 000.00	5 012 932.54	5 012 932.54

Finanzierung						
Übertrag der Netto-Investitionen	1 825 603.72		4 194 500.00		4 055 212.79	
Übertrag der planmässigen Abschreibungen des Verwaltungsvermögens		871 453.72		1 075 000.00		1 038 770.79
Übertrag: Einlagen in Fonds und Spezialfinanzierungen		-		-		-
Übertrag: Entnahmen aus Fonds und Spezialfinanzierungen	239 211.17		138 400.00		170 551.46	
Übertrag: Wertberichtigungen Darlehen VW		-		-		-
Übertrag: Wertberichtigungen Beteiligungen VW		-		32 999.00		32 649.00
Übertrag: Einlagen in das Eigenkapital		-		-		-
Übertrag: Wertberichtigungen VW	-		-		-	
Übertrag: Entnahmen aus dem Eigenkapital	-		-		-	
Ertragsüberschuss der Erfolgsrechnung		1 720 118.79		-		-
Aufwandüberschuss der Erfolgsrechnung	-		33 749.00		732 544.41	
Finanzierungsüberschuss	526 757.62		-		-	
Finanzierungsfehlbetrag		-		3 258 650.00		3 886 888.87
Total	2 591 572.51	2 591 572.51	4 366 649.00	4 366 649.00	4 958 308.66	4 958 308.66

Kapitalveränderung						
Übertrag des Finanzierungsüberschusses		526 757.62		-		-
Übertrag des Finanzierungsfehlbetrages	-		3 258 650.00		3 886 888.87	
Übertrag der Investitionsausgaben		2 549 540.97		4 910 000.00		5 012 932.54
Übertrag der Investitionseinnahmen	723 937.25		715 500.00		957 719.75	
Übertrag der planmässigen Abschreibungen des Verwaltungsvermögens	871 453.72		1 075 000.00		1 038 770.79	
Übertrag: Wertberichtigungen Darlehen VW	-		-		-	
Übertrag: Wertberichtigungen Beteiligungen VW	-		32 999.00		32 649.00	
Übertrag: Einlagen in Fonds und Spezialfinanzierungen im FK	-		-		-	
Übertrag: Wertberichtigungen VW		-		-		-
Übertrag: Entnahmen aus Fonds und Spezialfinanzierungen im FK		-		-		-
Zunahme des Nettovermögens	1 480 907.62		-		-	
Abnahme des Nettovermögens		-		172 149.00		903 095.87
Total	3 076 298.59	3 076 298.59	5 082 149.00	5 082 149.00	5 916 028.41	5 916 028.41

3) Bemerkung: falls negativ = Einnahmenüberschuss der Investitionsrechnung

ÜBERBLICK DER ERFOLGS- UND INVESTITIONSRECHNUNG

Erfolgsrechnung		Rechnung 2024	Budget 2025	Rechnung 2025
Ergebnis vor Abschreibungen				
Finanzierungsaufwand	- CHF	3 154 571.64	3 199 750.00	3 555 426.35
Finanzierungsertrag	+ CHF	5 506 932.98	4 135 600.00	3 723 750.27
Selbstfinanzierungsmarge (negativ)	= CHF	-	-	-
Selbstfinanzierungsmarge	= CHF	2 352 361.34	935 850.00	168 323.92

Ergebnis nach Abschreibungen				
Selbstfinanzierungsmarge (negativ)	- CHF	-	-	-
Selbstfinanzierungsmarge	+ CHF	2 352 361.34	935 850.00	168 323.92
Planmässige Abschreibungen	- CHF	871 453.72	1 075 000.00	1 038 770.79
Einlagen in Fonds und Spezialfinanzierungen	- CHF	-	-	-
Entnahmen aus Fonds und Spezialfinanzierungen	+ CHF	239 211.17	138 400.00	170 551.46
Wertberichtigungen Darlehen VV	- CHF	-	-	-
Wertberichtigungen Beteiligungen VV	- CHF	-	32 999.00	32 649.00
Einlagen in das Eigenkapital	- CHF	-	-	-
Aufwertungen VV	+ CHF	-	-	-
Entnahmen aus dem Eigenkapital	+ CHF	-	-	-
Aufwandüberschuss	= CHF	-	33 749.00	732 544.41
Ertragsüberschuss	= CHF	1 720 118.79	-	-

Investitionsrechnung				
Ausgaben	+ CHF	2 549 540.97	4 910 000.00	5 012 932.54
Einnahmen	- CHF	723 937.25	715 500.00	957 719.75
Nettoinvestitionen	= CHF	1 825 603.72	4 194 500.00	4 055 212.79
Nettoinvestitionen (negativ)	= CHF	-	-	-

Finanzierung				
Selbstfinanzierungsmarge (negativ)	- CHF	-	-	-
Selbstfinanzierungsmarge	+ CHF	2 352 361.34	935 850.00	168 323.92
Nettoinvestitionen	- CHF	1 825 603.72	4 194 500.00	4 055 212.79
Nettoinvestitionen (negativ)	+ CHF	-	-	-
Finanzierungsfehlbetrag	= CHF	-	3 258 650.00	3 886 888.87
Finanzierungsüberschuss	= CHF	526 757.62	-	-

ERFOLGSRECHNUNG: GESTUFTER AUSWEIS

		Rechnung 2024	Budget 2025	Rechnung 2025
Betrieblicher Aufwand				
30	Personalaufwand	CHF 819 202.38	866 950.00	874 558.13
31	Sach- und übriger Betriebsaufwand	CHF 1 005 210.59	902 000.00	1 202 805.82
33	Abschreibungen Verwaltungsvermögen	CHF 811 067.98	1 061 000.00	982 917.68
35	Einlagen in Fonds und Spezialfinanzierungen	CHF -	-	-
36	Transferaufwand	CHF 1 356 322.11	1 439 799.00	1 504 223.07
37	Durchlaufende Beiträge	CHF -	-	-
Total betrieblicher Aufwand		CHF 3 991 803.06	4 269 749.00	4 564 504.70

Betrieblicher Ertrag				
40	Fiskalertrag	CHF 4 803 797.91	3 474 500.00	2 932 895.33
41	Regalien und Konzessionen	CHF 23 362.99	25 100.00	30 160.57
42	Entgelte	CHF 392 528.14	405 400.00	514 554.00
43	Verschiedene Erträge	CHF -	-	-
45	Entnahmen aus Fonds und Spezialfinanzierungen	CHF 239 211.17	138 400.00	170 551.46
46	Transferertrag	CHF 215 638.07	201 600.00	195 808.22
47	Durchlaufende Beiträge	CHF -	-	-
Total betrieblicher Ertrag		CHF 5 674 538.28	4 245 000.00	3 843 969.58

R1	Ergebnis aus betrieblicher Tätigkeit	CHF 1 682 735.22	-24 749.00	-720 535.12
-----------	---	-------------------------	-------------------	--------------------

34	Finanzaufwand	CHF 34 222.30	38 000.00	62 341.44
44	Finanzertrag	CHF 71 605.87	29 000.00	50 332.15
R2	Ergebnis aus Finanzierung	CHF 37 383.57	-9 000.00	-12 009.29

O1	Operatives Ergebnis (R1 + R2)	CHF 1 720 118.79	-33 749.00	-732 544.41
-----------	--------------------------------------	-------------------------	-------------------	--------------------

38	Ausserordentlicher Aufwand	CHF -	-	-
48	Ausserordentlicher Ertrag	CHF -	-	-
E1	Ausserordentliches Ergebnis	CHF -	-	-

Gesamtergebnis Erfolgsrechnung (O1 + E1)		CHF 1 720 118.79	-33 749.00	-732 544.41
---	--	-------------------------	-------------------	--------------------

ÜBERBLICK DER BILANZ

	Stand 31.12.2024	Stand 31.12.2025
1 Aktiven	7 383 644.40	10 691 614.79
Finanzvermögen	2 466 033.40	2 790 210.79
100 Flüssige Mittel und kurzfristige Geldanlagen	40 666.22	11 597.97
101 Forderungen	1 265 163.45	465 587.50
102 Kurzfristige Finanzanlagen	-	-
104 Aktive Rechnungsabgrenzungen	528 057.73	1 299 875.32
106 Vorräte und angefangene Arbeiten	-	-
107 Langfristige Finanzanlagen	298 696.00	298 896.00
108 Sachanlagen FV	333 450.00	714 254.00
109 Forderungen gegenüber Spezialfinanzierungen und Fonds im Fremdkapital	-	-
Verwaltungsvermögen	4 917 611.00	7 901 404.00
140 Sachanlagen VV	4 724 610.00	7 805 402.00
142 Immaterielle Anlagen VV	193 000.00	96 000.00
144 Darlehen VV	-	-
145 Beteiligungen, Grundkapitalien VV	1.00	2.00
146 Investitionsbeiträge	-	-
2 Passiven	7 383 644.40	10 691 614.79
Fremdkapital	2 326 030.09	6 537 096.35
200 Laufende Verbindlichkeiten	1 181 017.34	862 176.30
201 Kurzfristige Finanzverbindlichkeiten	-	-
204 Passive Rechnungsabgrenzung	-	29 907.30
205 Kurzfristige Rückstellungen	-	-
206 Langfristige Finanzverbindlichkeiten	1 000 000.00	5 500 000.00
208 Langfristige Rückstellungen	30 000.00	30 000.00
209 Verbindlichkeiten gegenüber Spezialfinanzierungen und Fonds im Fremdkapital	115 012.75	115 012.75
Eigenkapital	5 057 614.31	4 154 518.44
29 Eigenkapital	5 057 614.31	4 154 518.44

GELDFLUSSRECHNUNG

Abnahme der Aktiven, Zunahme der Passiven: Mittelherkunft (+)
Zunahme der Aktiven, Abnahme der Passiven: Mittelverwendung (-)


	Stand 31.12.2024	Stand 31.12.2025	Fluss
Ordentliches Ergebnis der Erfolgsrechnung			-732 544.41
Ausserordentliches Ergebnis der Erfolgsrechnung			-
Planmässige Abschreibungen		+	1 038 770.79
Einlagen in Fonds und Spezialfinanzierungen		+	-
Entnahmen aus Fonds und Spezialfinanzierungen		-	170 551.46
Wertberichtigungen Darlehen VV		+	-
Wertberichtigungen Beteiligungen VV		+	32 649.00
Einlagen in das Eigenkapital		+	-
Entnahmen aus dem Eigenkapital		-	-
Geldfluss aus operativer und ausserordentlicher Tätigkeit			168 323.92

Investitionsausgaben				
50	Sachanlagen		-	4 740 869.78
51	Investitionen auf Rechnung Dritter		-	175 000.00
52	Immaterielle Anlagen VV		-	8 559.65
54	Darlehen VV		-	-
55	Beteiligungen, Grundkapitalien VV		-	32 650.00
56	Investitionsbeiträge		-	55 853.11
57	Durchlaufende Investitionsbeiträge		-	-

Investitionseinnahmen				
60	Übertragung von Sachanlagen in das Finanzvermögen		+	-
61	Rückerstattungen		+	175 000.00
62	Übertragung immaterielle Anlagen in das Finanzvermögen		+	-
63	Investitionsbeiträge für eigene Rechnung		+	782 719.75
64	Rückzahlung von Darlehen		+	-
65	Übertragung von Beteiligungen in das Finanzvermögen		+	-
66	Rückzahlung eigener Investitionsbeiträge		+	-
67	Durchlaufende Investitionsbeiträge		+	-

Geldfluss aus Investitionstätigkeit				
				-4 055 212.79
100	Flüssige Mittel und kurzfristige Geldanlagen	40 666.22	11 597.97	
101	Forderungen	1 265 163.45	465 587.50	799 575.95
102	Kurzfristige Finanzanlagen	-	-	-
104	Aktive Rechnungsabgrenzungen	528 057.73	1 299 875.32	-771 817.59
106	Vorräte und angefangene Arbeiten	-	-	-
107	Langfristige Finanzanlagen	298 696.00	298 896.00	-200.00
108	Sachanlagen FV	333 450.00	714 254.00	-380 804.00
109	Forderungen gegenüber Spezialfinanzierungen und Fonds im Fremdkapital	-	-	-
200	Laufende Verbindlichkeiten	1 181 017.34	862 176.30	-318 841.04
201	Kurzfristige Finanzverbindlichkeiten	-	-	-
204	Passive Rechnungsabgrenzung	-	29 907.30	29 907.30
205	Kurzfristige Rückstellungen	-	-	-
206	Langfristige Finanzverbindlichkeiten	1 000 000.00	5 500 000.00	4 500 000.00
208	Langfristige Rückstellungen	30 000.00	30 000.00	-
209	Verbindlichkeiten gegenüber Spezialfinanzierungen und Fonds im Fremdkapital	115 012.75	115 012.75	-
Geldfluss aus Finanzierungstätigkeit				3 857 820.62
29	Eigenkapital	5 057 614.31	4 154 518.44	
Veränderung der flüssigen Mittel und kurzfristigen Geldanlagen				-29 068.25
100	Flüssige Mittel und kurzfristige Geldanlagen	40 666.22	11 597.97	-29 068.25

ERFOLGSRECHNUNG



ERFOLGSRECHNUNG NACH FUNKTIONEN

	Rechnung 2024		Budget 2025		Rechnung 2025	
	Aufwand	Ertrag	Aufwand	Ertrag	Aufwand	Ertrag
0 Allgemeine Verwaltung	509 162.76	26 276.25	498 650.00	15 000.00	510 247.74	68 509.80
1 Öffentliche Ordnung und Sicherheit, Verteidigung	116 315.93	29 222.80	102 800.00	28 000.00	85 230.05	20 326.30
2 Bildung	518 989.22	15 491.75	628 250.00	15 600.00	648 773.59	21 015.25
3 Kultur, Sport und Freizeit, Kirche	283 372.98	12 680.00	284 600.00	10 000.00	351 300.15	9 997.00
4 Gesundheit	130 669.86	-	117 000.00	1 000.00	142 743.00	-
5 Soziale Sicherheit	575 015.76	346 672.43	598 700.00	362 500.00	594 502.75	349 901.70
6 Verkehr und Nachrichtenübermittlung	408 830.25	3 221.15	470 500.00	2 200.00	490 609.15	20 482.80
7 Umweltschutz und Raumordnung	503 627.04	417 968.36	376 400.00	314 600.00	583 914.89	381 038.94
8 Volkswirtschaft	48 993.46	1 366.90	33 850.00	1 500.00	31 401.35	13 218.47
9 Finanzen und Steuern	931 048.10	4 893 244.51	1 196 999.00	3 523 600.00	1 188 123.47	3 009 811.47
Total Aufwand und Ertrag	4 026 025.36	5 746 144.15	4 307 749.00	4 274 000.00	4 626 846.14	3 894 301.73

Aufwandüberschuss		-		33 749.00		732 544.41
Ertragsüberschuss	1 720 118.79		-		-	

Funktionale Gliederung		Rechnung 2025		Budget 2025		Rechnung 2024	
		Aufwand	Ertrag	Aufwand	Ertrag	Aufwand	Ertrag
0	ALLGEMEINE VERWALTUNG	510'247.74	68'509.80	498'650.00	15'000.00	509'162.76	26'276.25
01	Legislative und Exekutive	96'858.15	22'266.65	99'650.00		92'232.35	
011	Legislative	3'752.40		3'650.00		5'786.90	
0110	Legislative	3'752.40		3'650.00		5'786.90	
3000.00	Besoldung Wahlbüro	200.00		500.00		300.00	
3050.00	AG-Beiträge an AHV, IV, EO, ALV, VK	13.30		50.00		19.90	
3053.00	AG-Beiträge an Unfallversicherung	1.15		50.00		1.80	
3054.00	AG-Beiträge an Familienausgleichskassen	5.90		50.00		8.85	
3100.00	Stimmmaterial	3'532.05		3'000.00		5'326.65	
3102.00	Drucksachen, Publikationen					129.70	
012	Exekutive	93'105.75	22'266.65	96'000.00		86'445.45	
0120	Exekutive	93'105.75	22'266.65	96'000.00		86'445.45	
3000.00	Besoldung Gemeinderat	55'750.00		55'000.00		54'900.00	
3050.00	AG-Beiträge an AHV, IV, EO, ALV, VK	7'743.10		6'000.00		7'646.40	
3053.00	AG-Beiträge an Unfallversicherung	638.35		1'000.00		661.90	
3054.00	AG-Beiträge an Familienausgleichskassen	1'757.65		2'500.00		1'730.90	
3099.00	Übriger Personalaufwand	130.00		1'500.00			
3113.00	Kauf IT-Geräte und Apparate	5'324.40		10'000.00		264.40	
3134.00	Dienstleistungen Dritter, Versicherungen	4'262.25		2'000.00		3'741.85	
3170.00	Spesenentschädigungen	17'500.00		18'000.00		17'500.00	
4240.00	Dienstleistungen für Dritte		22'266.65				
02	Allgemeine Dienste	413'389.59	46'243.15	399'000.00	15'000.00	416'930.41	26'276.25
022	Allgemeine Dienste	355'156.09	45'843.30	332'500.00	15'000.00	350'833.88	25'096.30
0220	Allgemeine Dienste	355'156.09	45'843.30	332'500.00	15'000.00	350'833.88	25'096.30
3010.00	Besoldung Verwaltungspersonal	207'598.75		195'000.00		202'429.10	
3010.01	Besoldung Baukommission	1'225.00		1'000.00		735.00	
3050.00	AG-Beiträge an AHV, IV, EO, ALV, VK	13'869.15		13'000.00		13'584.70	
3052.00	AG-Beiträge an Pensionskassen	16'279.00		15'500.00		14'406.30	
3053.00	AG-Beiträge an Unfallversicherung	1'196.50		2'500.00		1'220.40	
3054.00	AG-Beiträge an Familienausgleichskassen	6'165.35		6'000.00		6'052.15	
3055.00	AG-Beiträge an Krankentaggeldversicherung	1'412.05		2'000.00		1'946.70	
3090.00	Aus- und Weiterbildung	3'000.00		3'000.00			
3099.00	Übriger Personalaufwand	319.65		500.00			
3100.00	Büromaterial	5'404.60		4'000.00		4'712.50	
3102.00	Drucksachen, Publikationen	9'449.95		8'000.00		19'186.40	
3110.00	Kauf Büromöbel und -geräte					233.50	
3113.00	Kauf IT-Geräte und Apparate			2'000.00		1'588.15	
3118.00	Anschaffung Software			9'000.00		2'025.80	
3130.00	Telefon, Porto	6'578.90		7'000.00		7'779.05	
3130.01	Bank-, Post- und Inkassospesen	6'587.53		4'500.00		2'663.51	
3130.02	Dienstleistungen Dritter, Marketing	3'000.00		5'000.00		11'565.15	
3130.03	Mitglieder- und Verbandsbeiträge	4'097.50		5'000.00		4'029.55	
3132.00	Revisions-, Treuhandkosten	6'230.05		5'000.00		6'078.60	
3132.01	Baugesuche	5'046.60		1'000.00		4'059.00	
3134.00	Versicherungen	4'701.40		5'000.00		5'149.40	
3153.00	Unterhalt IT-Geräte und Apparate	1'383.70		1'000.00		321.75	
3158.00	Unterhalt EDV (Software) - Lizenzkosten	39'180.41		35'000.00		38'867.17	
3170.00	Spesenentschädigungen	2'430.00		2'500.00		2'200.00	
3199.00	Übriger Betriebsaufwand	10'000.00					

Funktionale Gliederung		Rechnung 2025		Budget 2025		Rechnung 2024	
		Aufwand	Ertrag	Aufwand	Ertrag	Aufwand	Ertrag
4210.00	Baubewilligungsgebühren		36'356.65		10'000.00		18'246.50
4240.00	Dienstleistungen für Dritte				2'000.00		
4260.00	Inkasso, Beiträge Dritter		5'949.15		3'000.00		4'043.55
4612.00	Entschädigungen von Burgerschaft		2'000.00				2'000.00
4614.00	Entschädigungen von Zweckverbänden		1'537.50				806.25
029	Verwaltungsliegenschaften	58'233.50	399.85	66'500.00		66'096.53	1'179.95
0290	Verwaltungsliegenschaften	58'233.50	399.85	66'500.00		66'096.53	1'179.95
3101.00	Verbrauchsmaterialien	89.75		500.00		121.25	
3110.00	Büromöbel und Geräte			5'000.00			
3120.00	Energiekosten	5'203.40		6'000.00		7'736.25	
3130.00	Reinigungsdienst	6'866.00		8'500.00		8'280.00	
3134.00	Versicherungen	977.05		1'000.00		819.85	
3144.00	Baulicher Unterhalt Hochbauten	97.30		500.00		4'139.18	
3160.00	Büro- und Gebäudemiete	45'000.00		45'000.00		45'000.00	
4612.00	Kostenbeteiligung Burgerschaft		399.85				1'179.95
1	ÖFFENTLICHE ORDNUNG UND SICHERHEIT, VERTEIDIGUNG	85'230.05	20'326.30	102'800.00	28'000.00	116'315.93	29'222.80
11	Öffentliche Sicherheit	862.05		1'000.00		849.05	
111	Polizei	862.05		1'000.00		849.05	
1110	Polizei	862.05		1'000.00		849.05	
3611.00	Beteiligung am Polycom-Netz	862.05		1'000.00		849.05	
12	Rechtssprechung	14'279.40		25'000.00		16'340.60	
120	Gemeinde Richterbehörde	349.40					
1200	Gemeinde Richterbehörde	349.40					
3133.00	Informatik-Nutzungsaufwand	349.40					
122	Kindes- und Erwachsenenschutzbehörden (KESB)	13'930.00		25'000.00		16'340.60	
1220	Kindes- und Erwachsenenschutzbehörden (KESB)	13'930.00		25'000.00		16'340.60	
3632.00	Beitrag KESB	13'930.00		25'000.00		16'340.60	
14	Allgemeines Rechtswesen	24'861.85	9'330.45	22'000.00	18'000.00	39'283.75	16'093.45
140	Grundbuch / Einwohner- und Fremdenkontrolle	24'861.85	9'330.45	22'000.00	18'000.00	39'283.75	16'093.45
1400	Grundbuch / Einwohner- und Fremdenkontrolle	24'861.85	9'330.45	22'000.00	18'000.00	39'283.75	16'093.45
3010.00	Besoldung Registerhalter	4'186.00		4'000.00		3'864.00	
3053.00	AG-Beiträge an Unfallversicherung	23.95				23.20	
3102.00	Drucksachen, Publikationen	124.85					
3113.00	Hardware	3'018.90					
3130.00	ID-Ausweise	1'407.30		2'000.00		1'043.70	
3130.01	Aufenthaltsbewilligungen	2'680.50		3'000.00		3'410.50	
3132.00	Grundbuch-, Geometerkosten	12'257.60		12'000.00		30'088.45	
3158.00	Unterhalt EDV (Software) - Lizenzkosten	1'042.75		1'000.00		756.70	
3170.00	Spesenentschädigungen	120.00				97.20	
4210.00	Gebühren Einwohnerkontrolle		2'205.00		3'000.00		1'715.00
4210.01	Gebühren Fremdenkontrolle		4'390.00		5'000.00		5'531.00
4260.00	Beitrag, Erstattung Dritter		2'735.45		10'000.00		8'847.45

Funktionale Gliederung		Rechnung 2025		Budget 2025		Rechnung 2024	
		Aufwand	Ertrag	Aufwand	Ertrag	Aufwand	Ertrag
15	Feuerwehr	43'347.65	10'995.85	52'800.00	10'000.00	57'367.03	12'634.35
150	Feuerwehr	43'347.65	10'995.85	52'800.00	10'000.00	57'367.03	12'634.35
1500	Feuerwehr	43'347.65	10'995.85	52'800.00	10'000.00	57'367.03	12'634.35
3010.00	Besoldung Sicherheitsbeauftragter	2'750.00		2'000.00		2'825.00	
3050.00	AG-Beiträge an AHV, IV, EO, ALV, VK	382.00		200.00		386.30	
3053.00	AG-Beiträge an Unfallversicherung	16.80		50.00		18.15	
3054.00	AG-Beiträge an Familienausgleichskassen	86.70		50.00		89.05	
3099.00	Übriger Personalaufwand					135.00	
3111.00	Kauf Maschinen, Material und Fahrzeuge					14'791.60	
3130.00	Auslagen für Empfänge, Veranstaltungen					476.60	
3134.00	Versicherungen	240.60		500.00		460.40	
3144.00	Baulicher Unterhalt Hochbauten					3'445.23	
3170.00	Spesenentschädigungen	100.00				50.00	
3631.00	Funk- und Alarmgebühren	576.00				576.00	
3632.01	Beitrag Stützpunktfeuerwehr Region Visp	39'195.55		50'000.00		34'113.70	
4200.00	Feuerwehrpflichtersatz-Gebühr		10'995.85		10'000.00		12'634.35
16	Verteidigung	1'879.10		2'000.00		2'475.50	495.00
161	Militärische Verteidigung, Schiessstand					57.40	
1610	Militärische Verteidigung, Schiessstand					57.40	
3144.00	Baulicher Unterhalt Hochbauten					57.40	
162	Zivilschutz	188.85				118.60	
1620	Zivilschutz	188.85				118.60	
3611.00	Alarmgebühren	188.85				118.60	
163	Regionales Führungsorgan (RFO)	1'690.25		2'000.00		2'299.50	495.00
1630	Regionales Führungsorgan (RFO)	1'690.25		2'000.00		2'299.50	495.00
3010.00	Besoldung Führungsstab	1'690.25		2'000.00		1'354.50	
3111.00	Maschinen, Geräte und Fahrzeuge					450.00	
3113.00	Kauf IT-Geräte und Apparate					495.00	
4631.00	Kantonsbeitrag						495.00
2	BILDUNG	648'773.59	21'015.25	628'250.00	15'600.00	518'989.22	15'491.75
21	Obligatorische Schule	621'346.94	17'656.45	601'750.00	12'000.00	494'950.97	12'303.75
212	Primarschule	339'685.09	12'276.25	338'250.00	8'500.00	257'518.02	8'475.00
2120	Primarschule	339'685.09	12'276.25	338'250.00	8'500.00	257'518.02	8'475.00
3010.00	Besoldung Schulkommission			100.00		70.00	
3050.00	AG-Beiträge an AHV, IV, EO, ALV, VK	42.90		50.00		9.60	
3053.00	AG-Beiträge an Unfallversicherung	3.70		50.00		0.45	
3054.00	AG-Beiträge an Familienausgleichskassen	19.20		50.00		2.20	
3104.00	Schulmaterial, Lehrmittel	23'011.64		15'000.00		16'533.32	
3110.00	Kauf Büromöbel und -geräte	311.45		20'000.00		100.30	
3113.00	Kauf IT-Geräte und Apparate	5'427.90		5'000.00		5'294.20	
3120.00	Energiekosten			4'000.00		2'719.55	
3130.00	Telefon, Porto	334.80		500.00		309.80	
3130.02	Dienstleistungen Dritter	576.50		500.00		599.00	
3130.03	Reinigungsdienst	1'487.00					
3134.00	Versicherungen			2'000.00		1'895.00	

Funktionale Gliederung		Rechnung 2025		Budget 2025		Rechnung 2024	
		Aufwand	Ertrag	Aufwand	Ertrag	Aufwand	Ertrag
3144.00	Unterhalt Hochbauten, Gebäude	576.95					
3150.00	Unterhalt Büromöbel und -geräte	1'061.25		500.00		1'905.35	
3153.00	Unterhalt IT-Geräte und Apparate	1'718.80		1'000.00		823.70	
3160.00	Miete und Pacht Liegenschaften	2'500.00					
3170.00	Anlässe, Schulsport und Reisen	14'078.10		12'000.00		13'663.35	
3631.00	Beitrag Lehrergehälter	242'060.00		240'000.00		176'679.75	
3632.00	Beitrag Schuldirektion Visp (PS)	46'474.90		37'500.00		36'912.45	
4260.00	Elternbeitrag		730.00		500.00		480.00
4631.00	Kantonsbeitrag		11'546.25		8'000.00		7'995.00
213	Orientierungsschule	215'312.50	4'880.20	184'500.00	2'000.00	176'543.65	2'328.75
2130	Orientierungsschule	215'312.50	4'880.20	184'500.00	2'000.00	176'543.65	2'328.75
3104.00	Schulmaterial, Lehrmittel	11'405.00		7'000.00		7'740.00	
3130.00	Schülertransport	8'307.00		9'000.00		10'245.00	
3631.00	Beitrag Lehrergehälter	116'818.40		86'000.00		87'938.10	
3632.00	Beitrag Orientierungsschulen	64'900.00		65'000.00		53'250.00	
3632.01	Beitrag Schuldirektion Visp (OS)	13'882.10		17'500.00		17'370.55	
4631.00	Kantonsbeitrag		4'880.20		2'000.00		2'328.75
217	Schulliegenschaft - Mehrzweckanlage	66'349.35	500.00	79'000.00	1'500.00	60'889.30	1'500.00
2170	Schulliegenschaft - Mehrzweckanlage	66'349.35	500.00	79'000.00	1'500.00	60'889.30	1'500.00
3101.00	Verbrauchsmaterial	2'698.85		2'500.00		2'853.05	
3111.00	Kauf Maschinen, Geräte und Fahrzeuge	1'021.40		2'500.00			
3120.00	Energiekosten	24'076.85		24'000.00		23'181.75	
3130.00	Reinigungsdienst	5'500.00		6'000.00		5'500.00	
3134.00	Versicherungen	12'658.05		11'000.00		10'407.80	
3144.00	Baulicher Unterhalt Hochbauten	17'955.30		32'000.00		17'366.55	
3151.00	Unterhalt Maschinen, Geräte, Fahrzeuge	2'438.90		1'000.00		1'580.15	
4470.00	Vermietung MZA, ZSA		500.00		1'500.00		1'500.00
22	Sonderschulung	18'197.35	160.00	20'500.00	100.00	17'640.65	90.00
220	Sonderschulung	18'197.35	160.00	20'500.00	100.00	17'640.65	90.00
2200	Sonderschulung	18'197.35	160.00	20'500.00	100.00	17'640.65	90.00
3631.00	Beitrag Transportkosten	6'513.20		6'500.00		6'890.20	
3631.01	Beitrag Lehrergehälter	4'250.80		8'000.00		3'860.45	
3635.00	Beitrag Sonderschulen	7'433.35		6'000.00		6'890.00	
4631.00	Kantonsbeitrag		160.00		100.00		90.00
23	Berufliche Grundbildung	7'309.30	2'193.80	4'000.00	2'000.00	4'387.60	2'321.75
230	Berufliche Grundbildung	7'309.30	2'193.80	4'000.00	2'000.00	4'387.60	2'321.75
2300	Berufliche Grundbildung	7'309.30	2'193.80	4'000.00	2'000.00	4'387.60	2'321.75
3634.00	Beitrag Fahrkosten Lernende	7'309.30		4'000.00		4'387.60	
4631.00	Kantonsbeitrag		2'193.80		2'000.00		2'321.75
25	Allgemeinbildende Schulen	1'920.00	1'005.00	2'000.00	1'500.00	2'010.00	776.25
251	Gymnasiale Maturitätsschule	1'920.00	1'005.00	2'000.00	1'500.00	2'010.00	776.25
2510	Gymnasiale Maturitätsschule	1'920.00	1'005.00	2'000.00	1'500.00	2'010.00	776.25
3634.00	Beitrag Fahrkosten Sekundarstufe II	1'920.00		2'000.00		2'010.00	
4631.00	Kantonsbeitrag		1'005.00		1'500.00		776.25
3	KULTUR, SPORT UND FREIZEIT, KIRCHE	351'300.15	9'997.00	284'600.00	10'000.00	283'372.98	12'680.00

Funktionale Gliederung		Rechnung 2025		Budget 2025		Rechnung 2024	
		Aufwand	Ertrag	Aufwand	Ertrag	Aufwand	Ertrag
32	Übrige Kultur	104'718.17	9'197.00	75'800.00	9'000.00	77'737.89	11'805.00
323	Musikschule	4'945.25		4'000.00		3'915.90	
3230	Musikschule	4'945.25		4'000.00		3'915.90	
3636.00	Beitrag Musikschulen	4'945.25		4'000.00		3'915.90	
329	Übrige Kultur, Gemeindesaal	99'772.92	9'197.00	71'800.00	9'000.00	73'821.99	11'805.00
3290	Übrige Kultur, Gemeindesaal	99'772.92	9'197.00	71'800.00	9'000.00	73'821.99	11'805.00
3010.00	Besoldung Kulturkommission	980.00		1'500.00		980.00	
3050.00	AG-Beiträge an AHV, IV, EO, ALV, VK	136.10		200.00		134.05	
3053.00	AG-Beiträge an Unfallversicherung	6.00		50.00		6.30	
3054.00	AG-Beiträge an Familienausgleichskassen	30.90		50.00		30.90	
3102.00	Drucksachen, Publikationen	4'093.05		4'000.00		7'163.65	
3102.01	Werbung, Marketing	10'074.04		3'000.00		4'421.27	
3111.00	Kauf Einrichtungen, Dekorationen	7'337.10		3'000.00		1'365.00	
3120.00	Energiekosten	8'485.90		11'000.00		8'786.00	
3130.00	Anlässe, Veranstaltungen, Spesen	41'616.13		25'000.00		37'611.92	
3130.01	Telefon, Internet	1'645.80		2'000.00		1'650.00	
3134.00	Versicherungen	4'029.70		3'500.00		3'365.05	
3144.00	Baulicher Unterhalt Hochbauten	2'625.20		500.00		185.70	
3151.00	Unterhalt Maschinen, Geräte	363.00		500.00		722.15	
3636.00	Beitrag Kulturvereine	18'350.00		17'500.00		7'400.00	
4240.00	Verkauf Dorfchronik, Werbeartikel		4'847.00		4'000.00		5'780.00
4260.00	Rückerstattungen und Kostenbeteiligungen Dritter						700.00
4470.00	Vermietung Gemeindesaal		1'400.00		1'500.00		2'200.00
4690.00	Beitrag Kalender, Agenda		2'950.00		3'500.00		3'125.00
34	Sport und Freizeit	76'523.12	800.00	62'300.00	1'000.00	63'515.04	875.00
341	Sport	56'626.60	500.00	37'300.00	500.00	44'893.75	500.00
3410	Sport	56'626.60	500.00	37'300.00	500.00	44'893.75	500.00
3111.00	Kauf Maschinen, Geräte und Fahrzeuge			500.00			
3120.00	Energiekosten	3'628.15		3'000.00		4'275.25	
3134.00	Versicherungen	1'131.50		1'000.00		923.75	
3140.00	Unterhalt Grundstücke	40'574.70					
3144.00	Unterhalt Gebäude	5'192.25		27'000.00		32'494.75	
3151.00	Unterhalt Maschinen, Geräte, Fahrzeuge			200.00			
3160.00	Mieten, Benützungskosten	2'000.00		2'000.00		2'100.00	
3636.00	Beitrag Sportvereine	4'100.00		3'600.00		5'100.00	
4260.00	Rückerstattung, Beitrag Dritter		500.00		500.00		500.00
342	Freizeit, öffentliche Plätze	19'896.52	300.00	25'000.00	500.00	18'621.29	375.00
3420	Freizeit, öffentliche Plätze	19'896.52	300.00	25'000.00	500.00	18'621.29	375.00
3130.00	Entsorgung Grüngut	2'224.25					
3140.00	Gestaltung, baulicher Unterhalt	17'672.27		25'000.00		18'621.29	
4472.00	Vermietung Spielplatz		300.00		500.00		375.00
35	Kirchen und religiöse Angelegenheiten	170'058.86		146'500.00		142'120.05	
350	Kirchen und religiöse Angelegenheiten	170'058.86		146'500.00		142'120.05	
3500	Römisch-katholische Kirche	166'852.21		143'500.00		139'626.45	
3144.00	Baulicher Unterhalt Hochbauten	37'880.85		1'000.00		12'973.40	
3632.00	Beitrag Pfarrei	128'971.36		142'500.00		126'653.05	

Funktionale Gliederung		Rechnung 2025		Budget 2025		Rechnung 2024	
		Aufwand	Ertrag	Aufwand	Ertrag	Aufwand	Ertrag
3501	Evangelische-refomierte Kirche	3'206.65		3'000.00		2'493.60	
3632.00	Beitrag evang. Kirche	3'206.65		3'000.00		2'493.60	
4	GESUNDHEIT	142'743.00		117'000.00	1'000.00	130'669.86	
41	Spitäler, Kranken- und Pflegeheime	66'099.61		45'000.00		51'919.06	
412	Spitäler, Kranken- und Pflegeheime	66'099.61		45'000.00		51'919.06	
4120	Spitäler, Kranken- und Pflegeheime	66'099.61		45'000.00		51'919.06	
3634.00	Beitrag Alters-, Pflegeheime	66'099.61		45'000.00		51'919.06	
42	Ambulante Krankenpflege	36'535.74		34'000.00	1'000.00	32'547.90	
421	Ambulante Krankenpflege	36'535.74		34'000.00	1'000.00	32'547.90	
4210	Ambulante Krankenpflege	36'535.74		34'000.00	1'000.00	32'547.90	
3632.00	Beitrag SMZ	36'535.74		34'000.00		32'547.90	
4260.00	Rückerstattungen und Kostenbeteiligungen Dritter				1'000.00		
43	Gesundheit	29'798.00		26'000.00		35'284.60	
433	Schulgesundheitsdienst	29'798.00		26'000.00		35'284.60	
4330	Schulgesundheitsdienst	29'798.00		26'000.00		35'284.60	
3631.00	Beitrag Schularzt	961.25		1'000.00		772.00	
3637.00	Beitrag Schulzahnpflege	28'836.75		25'000.00		34'512.60	
49	Gesundheitswesen	10'309.65		12'000.00		10'918.30	
490	Gesundheitswesen	10'309.65		12'000.00		10'918.30	
4900	Gesundheitswesen	10'309.65		12'000.00		10'918.30	
3631.00	Betriebskosten Rettungswesen	8'309.65		10'500.00		8'680.80	
3636.00	Beitrag Rettungsstationen	2'000.00		1'500.00		2'237.50	
5	SOZIALE SICHERHEIT	594'502.75	349'901.70	598'700.00	362'500.00	575'015.76	346'672.43
52	Invalidität	76'148.71		74'000.00		83'101.80	
523	Invalidenheime	76'148.71		74'000.00		83'101.80	
5230	Invalidenheime	76'148.71		74'000.00		83'101.80	
3631.00	Beitrag zugunsten Behinderter	76'148.71		74'000.00		83'101.80	
53	Alter + Hinterlassene	39'537.31	2'649.00	36'000.00	2'500.00	40'333.57	2'397.00
531	Alters- und Hinterlassenenversicherung AHV		2'649.00		2'500.00		2'397.00
5310	Alters- und Hinterlassenenversicherung AHV		2'649.00		2'500.00		2'397.00
4631.00	Rückerstattung AHV-Zweigstelle		2'649.00		2'500.00		2'397.00
532	Ergänzungsleistungen AHV / IV	39'537.31		36'000.00		40'333.57	
5320	Ergänzungsleistungen AHV / IV	39'537.31		36'000.00		40'333.57	
3631.00	Ergänzungsleistungen AHV/IV / FZ für nicht Erwerbstätige	39'537.31		36'000.00		40'333.57	
54	Familie und Jugend	416'148.86	328'707.00	403'700.00	325'000.00	362'693.43	308'945.55
543	Alimentenbevorschussung und -inkasso	1'101.66		2'000.00		1'164.45	

Funktionale Gliederung		Rechnung 2025		Budget 2025		Rechnung 2024	
		Aufwand	Ertrag	Aufwand	Ertrag	Aufwand	Ertrag
5430	Alimentenbevorschussung und -inkasso	1'101.66		2'000.00		1'164.45	
3637.00	Inkasso von Unterhaltsbeiträgen	1'101.66		2'000.00		1'164.45	
544	Jugendschutz	3'900.00		7'200.00		3'900.00	
5440	Jugendschutz	3'900.00		7'200.00		3'900.00	
3631.00	Erziehungsbeistandschaft	3'900.00		7'200.00		3'900.00	
545	Kinderkrippen und Tagesschule	411'147.20	328'707.00	394'500.00	325'000.00	357'628.98	308'945.55
5450	Kinderkrippen und Tagesschule	411'147.20	328'707.00	394'500.00	325'000.00	357'628.98	308'945.55
3010.00	Besoldung KiTa-Personal	262'736.85		265'000.00		229'351.90	
3010.01	Besoldung KiTa-Kommission	140.00					
3050.00	AG-Beiträge an AHV, IV, EO, ALV, VK	17'361.00		17'000.00		15'137.15	
3052.00	AG-Beiträge an Pensionskassen	17'815.35		16'000.00		14'916.30	
3053.00	AG-Beiträge an Unfallversicherungen	1'504.75		3'500.00		1'378.25	
3054.00	AG-Beiträge an Familienausgleichskassen	7'757.65		7'500.00		6'768.15	
3055.00	AG-Beiträge an Krankentaggeldversicherungen	1'753.20		3'000.00		3'172.20	
3099.00	Übriger Personalaufwand	2'309.25		1'000.00		1'555.10	
3100.00	Büromaterial	597.62				546.33	
3101.00	Verbrauchsmaterial	577.95		500.00		387.85	
3102.00	Drucksachen, Publikationen	1'243.15					
3110.00	Kauf Büro- und KiTa-Material	3'605.35		2'000.00		3'777.32	
3113.00	Kauf IT-Geräte und Apparate	887.70		500.00		548.95	
3120.00	Energiekosten			2'000.00		1'807.25	
3130.00	Telefon, Porto	355.85		500.00		273.85	
3130.01	Kosten Mahlzeiten	37'051.83		27'000.00		27'222.70	
3130.02	Reinigungsdienst	6'757.10		6'500.00		6'187.45	
3130.03	Mitglieder- und Verbandsbeiträge	1'234.80		1'000.00		961.50	
3130.04	Anlässe, Veranstaltungen, Spesen	190.40		500.00		829.59	
3144.00	Baulicher Unterhalt Hochbauten	3'124.95		1'500.00		1'200.00	
3150.00	Unterhalt Büro- und KiTa-Material	4'582.45		1'000.00		1'516.14	
3160.00	Mieten	37'800.00		38'000.00		36'675.00	
3170.00	Reisekosten und Spesen	1'760.00		500.00		260.00	
3181.00	Debitorenverluste					3'156.00	
4240.00	Beteiligung Eltern		183'849.70		175'000.00		148'321.70
4260.00	Rückerstattungen Beiträge Dritter		33'508.35		30'000.00		31'959.50
4630.00	Finanzhilfen Bund				25'000.00		38'645.25
4631.00	Kantonsbeitrag		111'348.95		95'000.00		90'019.10
57	Sozialhilfe und Asylwesen	62'667.87	18'545.70	84'000.00	35'000.00	88'136.96	35'329.88
572	Gesetzliche wirtschaftliche Hilfe	58'798.60	18'545.70	80'000.00	35'000.00	83'728.72	35'329.88
5720	Gesetzliche wirtschaftliche Hilfe	58'798.60	18'545.70	80'000.00	35'000.00	83'728.72	35'329.88
3637.00	Beitrag Kanton Sozialhilfe	44'802.90		40'000.00		45'648.85	
3637.01	Sozialhilfe an Bedürftige	13'995.70		40'000.00		38'079.87	
4631.00	Kantonsbeitrag		18'545.70		35'000.00		35'329.88
574	Kantonaler Beschäftigungsfonds	3'869.27		4'000.00		4'408.24	
5740	Kantonaler Beschäftigungsfonds	3'869.27		4'000.00		4'408.24	
3631.00	Kantonaler Beschäftigungsfonds	3'869.27		4'000.00		4'408.24	
59	Hilfsaktionen Sozialhilfe			1'000.00		750.00	
591	Hilfsaktionen im Inland			1'000.00		750.00	

Funktionale Gliederung		Rechnung 2025		Budget 2025		Rechnung 2024	
		Aufwand	Ertrag	Aufwand	Ertrag	Aufwand	Ertrag
5910	Hilfsaktionen im Inland			1'000.00		750.00	
3636.00	Übrige Beiträge			1'000.00		750.00	
6	VERKEHR UND NACHRICHTENÜBERMITTLUNG	490'609.15	20'482.80	470'500.00	2'200.00	408'830.25	3'221.15
61	Strassenverkehr	448'758.30	20'482.80	435'000.00	2'200.00	374'758.36	3'086.15
613	Kantonsstrassen	55'970.45		67'000.00		51'445.15	
6130	Kantonsstrassen	55'970.45		67'000.00		51'445.15	
3631.00	Beitrag Unterhalt Kantonsstrassen	55'970.45		67'000.00		51'445.15	
615	Gemeindestrassen	113'136.45	18'272.80	88'000.00	200.00	56'479.30	1'051.15
6150	Gemeindestrassen	113'136.45	18'272.80	88'000.00	200.00	56'479.30	1'051.15
3111.00	Strassensignalisation, Hausnummern	7'168.90		3'000.00		18'907.80	
3120.00	Energiekosten	4'632.30		5'000.00		6'714.75	
3132.00	Honorare externe Berater, Gutachter, Fachexperten etc.	7'350.05					
3141.00	Unterhalt Strassennetz / Beleuchtung / Schneeräumung	93'985.20		80'000.00		30'856.75	
4260.00	Rückerstattung, Beitrag Dritter		18'272.80		200.00		1'051.15
617	Werkhof	279'651.40	2'210.00	280'000.00	2'000.00	266'833.91	2'035.00
6170	Werkhof	279'651.40	2'210.00	280'000.00	2'000.00	266'833.91	2'035.00
3010.00	Besoldung Betriebspersonal	185'596.50		185'000.00		183'266.40	
3050.00	AG-Beiträge an AHV, IV, EO, ALV, VK	11'765.55		12'500.00		11'703.60	
3052.00	AG-Beiträge an Pensionskassen	19'330.80		20'000.00		19'159.20	
3053.00	AG-Beiträge an Unfallversicherung	1'062.20		2'500.00		1'100.95	
3054.00	AG-Beiträge an Familienausgleichskassen	5'260.55		6'000.00		5'232.90	
3055.00	AG-Beiträge an Krankentaggeldversicherung	1'212.05		1'500.00		1'091.00	
3090.00	Aus- und Weiterbildung	1'042.80		500.00			
3101.00	Verbrauchsmaterial	9'433.75		12'500.00		9'598.21	
3111.00	Kauf Maschinen, Geräte und Fahrzeuge	15'400.55		15'000.00		10'832.35	
3112.00	Dienstkleider und Ausrüstung	1'807.05		2'000.00		2'067.75	
3113.00	Kauf IT-Geräte und Apparate	1'163.60		500.00			
3120.00	Energiekosten	1'097.90		1'500.00		1'655.45	
3130.00	Telefon, Porto	613.80				562.65	
3130.01	Entsorgungen	1'434.45					
3134.00	Versicherungen	5'397.90		6'500.00		6'128.70	
3144.00	Baulicher Unterhalt Hochbauten	4'715.65		500.00		3'444.75	
3151.00	Unterhalt Maschinen, Geräte, Fahrzeuge	9'616.30		10'000.00		7'290.00	
3170.00	Spesenentschädigungen	3'700.00		3'500.00		3'700.00	
4472.00	Vermietung Festmaterial		2'210.00		2'000.00		2'035.00
62	Öffentlicher Verkehr	41'850.85		35'500.00		34'071.89	135.00
622	Regionalverkehr	41'850.85		35'500.00		34'042.70	
6220	Regionalverkehr	41'850.85		35'500.00		34'042.70	
3631.00	Regionales Verkehrsnetz	38'629.75		32'000.00		30'844.10	
3634.00	Beitrag Taxidienst + Nachtbus	3'221.10		3'500.00		3'198.60	
629	Öffentlicher Verkehr					29.19	135.00
6290	Öffentlicher Verkehr					29.19	135.00
3130.00	Kauf SBB-Tageskarten					29.19	
4250.00	Verkauf SBB-Tageskarten						135.00

Funktionale Gliederung		Rechnung 2025		Budget 2025		Rechnung 2024	
		Aufwand	Ertrag	Aufwand	Ertrag	Aufwand	Ertrag
7	UMWELTSCHUTZ UND RAUMORDNUNG	583'914.89	381'038.94	376'400.00	314'600.00	503'627.04	417'968.36
71	Wasserversorgung	161'468.40	161'468.40	123'400.00	123'400.00	198'350.71	198'350.71
710	Wasserversorgung	161'468.40	161'468.40	123'400.00	123'400.00	198'350.71	198'350.71
7100	Wasserversorgung	161'468.40	161'468.40	123'400.00	123'400.00	198'350.71	198'350.71
3010.00	Besoldung Wasserversorgung	7'887.50		7'000.00		7'637.50	
3050.00	AG-Beiträge an AHV, IV, EO, ALV, VK	901.05		1'000.00		853.00	
3053.00	AG-Beiträge an Unfallversicherung	66.05		100.00		67.75	
3054.00	AG-Beiträge an Familienausgleichskassen	204.55		300.00		196.65	
3099.00	Übriger Personalaufwand	612.78		1'000.00		588.88	
3111.00	Kauf Maschinen, Geräte und Fahrzeuge	800.88		1'000.00		2'316.05	
3113.00	Kauf IT-Geräte und Apparate					50.00	
3120.00	Energiekosten	975.28		1'000.00		1'740.01	
3130.00	Telefon, Porto	331.92				409.35	
3130.01	Dienstleistungen Dritter					2'084.23	
3132.00	Expertisen, Bakteriologische Analysen	1'488.07					
3132.01	Honorare externe Berater	2'234.39					
3134.00	Versicherungen	1'721.81		3'000.00		1'489.45	
3143.00	Baulicher Unterhalt Netz, Einrichtungen, Hydranten	63'492.61		25'000.00		89'003.00	
3151.00	Unterhalt Maschinen, Geräte, Fahrzeuge	9'843.71		500.00		1'715.19	
3170.00	Spesenentschädigungen	2'250.00		1'500.00		2'170.00	
3300.30	Planmässige Abschreibung übrige Tiefbauten VV	68'657.80		69'000.00		77'351.85	
3320.90	Planmässige Abschreibungen übrige immat. Anlagen			13'000.00		10'677.80	
4240.00	Trinkwassergebühren Dorf		34'275.08		105'000.00		32'637.86
4240.01	Trinkwassergebühren Industrie		40'000.00				40'000.00
4240.02	Trinkwassergebühren Dritte						22'384.70
4240.05	Erstattung Mehrwertsteuer						25'207.28
4250.00	Erlös Regionale Wasserversorgung		14'473.00				
4260.01	Rückerstattungen und Kostenbeteiligung Dritter		32'452.10				450.00
4510.00	Entnahmen aus Spezialfinanzierungen des EK		38'418.22		18'400.00		75'870.87
4631.00	Kantonsbeitrag		1'850.00				1'800.00
72	Abwasserentsorgung	133'548.89	133'548.89	114'500.00	114'500.00	166'174.80	166'174.80
720	Abwasserentsorgung	133'548.89	133'548.89	114'500.00	114'500.00	166'174.80	166'174.80
7200	Abwasserentsorgung	133'548.89	133'548.89	114'500.00	114'500.00	166'174.80	166'174.80
3120.00	Energiekosten	992.40		500.00		1'189.45	
3130.00	Dienstleistungen Dritter					2'253.05	
3132.01	Honorare externe Berater	1'702.55					
3137.00	Mikroverunreinigung	7'374.58					
3143.00	Baulicher Unterhalt	19'011.05		30'000.00		18'676.85	
3300.30	Planmässige Abschreibung übrige Tiefbauten VV	35'447.05		24'000.00		43'314.28	
3320.90	Planmässige Abschreibungen übrige immat. Anlagen	8'559.65		17'000.00			
3632.00	Beitrag ARA Visp	34'944.60		35'000.00		40'355.43	
3660.20	Planmässige Abschreibungen Investitionsbeiträge Gemeindezweckverbände	25'517.01		8'000.00		60'385.74	
4240.00	Abwassergebühren		15'391.65		15'000.00		15'115.00
4510.00	Entnahmen aus Spezialfinanzierungen des EK		118'157.24		99'500.00		151'059.80
73	Abfall	47'480.00	47'480.00	45'500.00	45'500.00	21'224.90	21'224.90
730	Abfall	47'480.00	47'480.00	45'500.00	45'500.00	21'224.90	21'224.90

Funktionale Gliederung		Rechnung 2025		Budget 2025		Rechnung 2024	
		Aufwand	Ertrag	Aufwand	Ertrag	Aufwand	Ertrag
7300	Abfall	47'480.00	47'480.00	45'500.00	45'500.00	21'224.90	21'224.90
3111.00	Kauf Maschinen, Geräte und Fahrzeuge			500.00		596.05	
3130.00	Abfallsammlungen, Ökohof	16'113.30		25'000.00		18'697.60	
3130.01	Dienstleistungen Dritter					1'931.25	
3132.00	Honorare externe Berater	1'459.40					
3612.00	Entschädigungen an Gemeindezweckverbände	29'907.30					
3632.00	Beitrag Kehrichtabfuhr			20'000.00			
4240.00	Ertrag Abfallentsorgung				25'000.00		8'944.40
4260.00	Rückerstattungen und Kostenbeteiligungen Dritter		33'504.00				
4510.00	Entnahmen aus Spezialfinanzierungen des EK		13'976.00		20'500.00		12'280.50
74	Verbauungen	75'687.45	28'502.65	41'000.00	15'000.00	47'713.93	17'651.75
741	Gewässerverbauungen	53'929.86	28'502.65	40'000.00	15'000.00	43'322.55	17'651.75
7410	Gewässerverbauungen	53'929.86	28'502.65	40'000.00	15'000.00	43'322.55	17'651.75
3132.00	Studien, Unterhaltskonzepte	1'440.10		10'000.00		4'042.00	
3142.00	Unterhalt Bäche, Kanäle	52'489.76		20'000.00		23'511.00	
3631.00	Beitrag Baukosten R3			10'000.00		15'769.55	
4631.00	Kantonsbeitrag		28'502.65		15'000.00		17'651.75
742	Übrige Schutzverbauungen	21'757.59		1'000.00		4'391.38	
7420	Übrige Schutzverbauungen	21'757.59		1'000.00		4'391.38	
3143.00	Unterhalt Schutzverbauungen	21'757.59		1'000.00		4'391.38	
77	Übriger Umweltschutz	16'862.40	6'000.00	9'500.00	6'200.00	19'968.30	7'843.70
771	Friedhof und Bestattung	15'087.60	6'000.00	7'500.00	6'000.00	17'533.10	7'800.00
7710	Friedhof und Bestattung	15'087.60	6'000.00	7'500.00	6'000.00	17'533.10	7'800.00
3119.00	Anschaffung Urnengräber	14'992.15		7'000.00		17'505.80	
3143.00	Baulicher Unterhalt	95.45		500.00		27.30	
4240.00	Bestattungsgebühren		6'000.00		6'000.00		7'800.00
779	Tierkörperbeseitigung	1'774.80		2'000.00	200.00	2'435.20	43.70
7790	Tierkörperbeseitigung	1'774.80		2'000.00	200.00	2'435.20	43.70
3101.00	Kauf Robidog-Säcke	542.00					
3612.00	Beitrag Tierkörpersammelstelle	1'232.80		2'000.00		2'435.20	
4260.00	Beitrag, Erstattung Dritter				200.00		43.70
79	Raumordnung	148'867.75	4'039.00	42'500.00	10'000.00	50'194.40	6'722.50
790	Raumordnung	59'051.05	4'039.00	42'500.00	10'000.00	50'194.40	6'722.50
7900	Raumordnung allgemein	59'051.05	4'039.00	42'500.00	10'000.00	50'194.40	6'722.50
3130.00	Baubewilligungen	22'142.60		5'000.00		11'237.00	
3132.00	Raumplanungskonzept	29'529.45		25'000.00		27'740.40	
3632.00	Beteiligung Agglomeration und Verband	2'981.00		3'000.00		6'981.00	
3634.00	Beitrag Verein Region Oberwallis	4'398.00		4'500.00		4'236.00	
3637.00	Beitrag an Steinplattendächer			5'000.00			
4631.00	Kantonsbeitrag		4'039.00		10'000.00		6'722.50
791	Unwetter	89'816.70					
7910	Unwetter	89'816.70					
3141.00	Unterhalt Strassen/Verkehrswege	89'816.70					

Funktionale Gliederung		Rechnung 2025		Budget 2025		Rechnung 2024	
		Aufwand	Ertrag	Aufwand	Ertrag	Aufwand	Ertrag
8	VOLKSWIRTSCHAFT	31'401.35	13'218.47	33'850.00	1'500.00	48'993.46	1'366.90
81	Landwirtschaft	21'526.25	1'366.90	29'050.00	1'500.00	42'993.46	1'366.90
811	Verwaltung, Vollzug und Kontrolle	19'206.25	1'366.90	27'050.00	1'500.00	31'578.61	1'366.90
8110	Verwaltung, Vollzug und Kontrolle	19'206.25	1'366.90	27'050.00	1'500.00	31'578.61	1'366.90
3010.00	Besoldung Ackerbaustelle	575.00		1'000.00		450.00	
3053.00	AG-Beiträge an Unfallversicherung	3.30		50.00		2.70	
3111.00	Material, Geräte, Maschinen	3'295.95		4'500.00			
3140.00	Unterhalt Landwirtschaftszonen	11'832.00		18'000.00		27'625.91	
3635.00	Beitrag BAL	3'500.00		3'500.00		3'500.00	
4631.00	Kantonsbeitrag		1'366.90		1'500.00		1'366.90
812	Strukturverbesserungen	1'100.00		2'000.00		11'414.85	
8120	Strukturverbesserungen	1'100.00		2'000.00		11'414.85	
3141.00	Unterhalt Flurwege	1'100.00		2'000.00		11'414.85	
814	Produktionsverbesserung Pflanzen	1'220.00					
8140	Produktionsverbesserung Pflanzen	1'220.00					
3631.00	Beiträge an Kantone und Konkordate	1'220.00					
85	Industrie, Gewerbe, Handel	5'181.20	11'851.57	4'800.00		6'000.00	
850	Industrie, Gewerbe, Handel	5'181.20	11'851.57	4'800.00		6'000.00	
8500	Industrie, Gewerbe, Handel	5'181.20	11'851.57	4'800.00		6'000.00	
3160.00	Stiftung alter Dorfkern Miete BISTRO 1218	4'800.00		4'800.00		6'000.00	
3635.00	Beitrag BISTRO 1218	381.20					
4290.00	Übrige Entgelte, Auflösung BISTRO 1218 GmbH		11'851.57				
87	Energie	4'693.90					
871	Energie	4'693.90					
8710	Elektrizität	4'693.90					
3130.00	Baubewilligung Kanton	2'008.00					
3143.00	Unterhalt übriger Tiefbau	2'685.90					
9	FINANZEN UND STEUERN	1'188'123.47	3'742'355.88	1'196'999.00	3'523'600.00	2'651'166.89	4'893'244.51
91	Steuern	38'232.75	2'932'895.33	40'000.00	3'474'500.00	50'140.75	4'803'797.91
910	Steuern natürliche Personen	38'232.75	2'119'986.88	40'000.00	2'219'000.00	50'140.75	3'100'292.16
9100	Steuern natürliche Personen	38'232.75	2'119'986.88	40'000.00	2'219'000.00	50'140.75	3'100'292.16
3181.00	Steuerverluste, Erlasse, Erstattungen	5'195.30		15'000.00		21'736.65	
3602.00	Grundstücksteuern (188)	33'037.45		25'000.00		28'404.10	
4000.00	Einkommenssteuern NP		1'519'563.35		1'580'000.00		2'389'522.40
4001.00	Vermögenssteuern NP		349'924.25		380'000.00		364'620.70
4002.00	Quellensteuern NP		137'290.43		140'000.00		206'027.66
4008.00	Kopfsteuern NP		7'829.80		9'000.00		8'649.45
4021.00	Grundstücksteuern NP		83'408.00		75'000.00		82'955.35
4022.00	Grundstückgewinnsteuern NP		19'589.95		20'000.00		13'320.35
4024.00	Erbschafts- und Schenkungssteuern NP		2'381.10		15'000.00		35'196.25
911	Steuern juristische Personen		808'408.45		1'250'000.00		1'698'405.75

Funktionale Gliederung		Rechnung 2025		Budget 2025		Rechnung 2024	
		Aufwand	Ertrag	Aufwand	Ertrag	Aufwand	Ertrag
9110	Steuern juristische Personen		808'408.45		1'250'000.00		1'698'405.75
4010.00	Gewinnsteuern JP		110'569.75		470'000.00		840'631.00
4011.00	Kapitalsteuern JP		52'768.35		110'000.00		138'268.70
4021.00	Grundstücksteuern JP		645'070.35		670'000.00		719'506.05
919	Andere Steuern		4'500.00		5'500.00		5'100.00
9190	Andere Steuern		4'500.00		5'500.00		5'100.00
4033.00	Hundesteuern		4'500.00		5'500.00		5'100.00
93	Finanz- und Lastenausgleich	154'311.00		142'000.00		166'961.00	
930	Finanz- und Lastenausgleich	154'311.00		142'000.00		166'961.00	
9300	Finanzausgleich	154'311.00		142'000.00		166'961.00	
3621.50	Finanzausgleich	154'311.00		142'000.00		166'961.00	
95	Ertragsanteile, übrige		30'993.99		25'600.00		23'950.73
950	Ertragsanteile, übrige		30'993.99		25'600.00		23'950.73
9500	Ertragsanteile, übrige		30'993.99		25'600.00		23'950.73
4120.00	Wasserrechtszinsen		62.55		100.00		59.45
4120.01	Konzessionen VED		30'098.02		25'000.00		23'303.54
4601.00	Patente		833.42		500.00		587.74
96	Vermögens- und Schuldenverwaltung	62'341.44	45'922.15	38'000.00	23'500.00	34'222.30	65'495.87
961	Zinsen	62'341.44	26'772.15	38'000.00	23'000.00	34'222.30	65'135.87
9610	Zinsen	62'341.44	26'772.15	38'000.00	23'000.00	34'222.30	65'135.87
3401.00	Zinsen auf finanzielle Verpflichtungen	24'458.79		3'000.00		13'284.05	
3406.00	Mittel- und langfristige Schulden, Zinsen	37'882.65		35'000.00		20'938.25	
4401.00	Haben- und Verzugszinsen		18'616.80		15'000.00		57'182.60
4402.00	Wertschriftenerträge		8'155.35		8'000.00		7'953.27
963	Liegenschaften des Finanzvermögens		19'150.00		500.00		360.00
9630	Liegenschaften des Finanzvermögens		19'150.00		500.00		360.00
4411.00	Gewinn aus Verkäufen		17'600.00				
4430.00	Langfristige Mieten FV		1'550.00		500.00		360.00
99	Nicht aufgeteilte Posten	933'238.28	732'544.41	976'999.00		2'399'842.84	
990	Abschreibung bestehendes Verwaltungsvermögen	933'238.28		976'999.00		679'724.05	
9900	Abschreibung bestehendes Verwaltungsvermögen	933'238.28		976'999.00		679'724.05	
3300.10	Planmässige Abschreibung Strassen / Verkehrswege VV	112'248.25		108'000.00		118'000.00	
3300.20	Planmässige Abschreibung Wasserbau VV	15'785.10		12'000.00		19'351.35	
3300.30	Planmässige Abschreibung übrige Tiefbauten VV	28'999.00		28'000.00		23'000.00	
3300.40	Planmässige Abschreibungen Hochbauten VV	574'221.83		646'000.00		198'622.10	
3300.60	Planmässige Abschreibungen Mobilien VV	41'999.00		40'000.00		87'000.00	
3320.90	Planmässige Abschreibungen immaterielle Anlagen (Planung)	97'000.00		104'000.00		233'750.60	
3650.40	Wertberichtigungen Beteiligungen VV öffentlichen Unternehmungen	32'649.00		32'999.00			
3660.40	Planmässige Abschreibungen Investitionsbeiträge öffentliche Unternehmungen	30'336.10		6'000.00			

Funktionale Gliederung		Rechnung 2025		Budget 2025		Rechnung 2024	
		Aufwand	Ertrag	Aufwand	Ertrag	Aufwand	Ertrag
999	Abschluss		732'544.41			1'720'118.79	
9990	Abschluss		732'544.41			1'720'118.79	
9000.00	Ertragsüberschuss Erfolgsrechnung					1'720'118.79	
9001.00	Aufwandüberschuss Erfolgsrechnung		732'544.41				
	Gesamtergebnis	4'626'846.14	4'626'846.14	4'307'749.00	4'274'000.00	5'746'144.15	5'746'144.15
					33'749.00		
		4'626'846.14	4'626'846.14	4'307'749.00	4'307'749.00	5'746'144.15	5'746'144.15

ERFOLGSRECHNUNG NACH SACHGRUPPEN

	Rechnung 2024		Budget 2025		Rechnung 2025	
	Aufwand	Ertrag	Aufwand	Ertrag	Aufwand	Ertrag
30 Personalaufwand	819 202.38		866 950.00		874 558.13	
31 Sach- und übriger Betriebsaufwand	1 005 210.59		902 000.00		1 202 805.82	
33 Abschreibungen Verwaltungsvermögen	811 067.98		1 061 000.00		982 917.68	
34 Finanzaufwand	34 222.30		38 000.00		62 341.44	
35 Einlagen in Fonds und Spezialfinanzierungen	-		-		-	
36 Transferaufwand	1 356 322.11		1 439 799.00		1 504 223.07	
37 Durchlaufende Beiträge	-		-		-	
38 Ausserordentlicher Aufwand	-		-		-	
39 Interne Verrechnungen	-		-		-	
40 Fiskalertrag		4 803 797.91		3 474 500.00		2 932 895.33
41 Regalien und Konzessionen		23 362.99		25 100.00		30 160.57
42 Entgelte		392 528.14		405 400.00		514 554.00
43 Verschiedene Erträge		-		-		-
44 Finanzertrag		71 605.87		29 000.00		50 332.15
45 Entnahmen aus Fonds und Spezialfinanzierungen		239 211.17		138 400.00		170 551.46
46 Transferertrag		215 638.07		201 600.00		195 808.22
47 Durchlaufende Beiträge		-		-		-
48 Ausserordentlicher Ertrag		-		-		-
49 Interne Verrechnungen		-		-		-
Total Aufwand und Ertrag	4 026 025.36	5 746 144.15	4 307 749.00	4 274 000.00	4 626 846.14	3 894 301.73

Aufwandüberschuss		-		33 749.00		732 544.41
Ertragsüberschuss	1 720 118.79		-		-	

Artengliederung	Rechnung 2025		Budget 2025		Rechnung 2024	
	Aufwand	Ertrag	Aufwand	Ertrag	Aufwand	Ertrag
3 Aufwand	4'626'846.14		4'307'749.00		4'026'025.36	
30 Personalaufwand	874'558.13		866'950.00		819'202.38	
300 Behörden und Kommissionen	55'950.00		55'500.00		55'200.00	
3000 Löhne Behörden, Richter und Richterinnen	55'950.00		55'500.00		55'200.00	
3000.00 Löhne Behörden, Richter und Richterinnen	55'950.00		55'500.00		55'200.00	
301 Löhne des Verwaltungs- und Betriebspersonals	675'365.85		663'600.00		632'963.40	
3010 Löhne des Verwaltungs- und Betriebspersonals	675'365.85		663'600.00		632'963.40	
3010.00 Löhne des Verwaltungs- und Betriebspersonals	674'000.85		662'600.00		632'228.40	
3010.01 Besoldung Baukommission	1'365.00		1'000.00		735.00	
305 Arbeitgeberbeiträge	135'827.80		140'350.00		128'760.00	
3050 AG-Beiträge AHV, IV, EO, ALV, Verwaltungskosten	52'214.15		50'000.00		49'474.70	
3050.00 AG-Beiträge AHV, IV, EO, ALV, Verwaltungskosten	52'214.15		50'000.00		49'474.70	
3052 AG-Beiträge an Pensionskassen	53'425.15		51'500.00		48'481.80	
3052.00 AG-Beiträge an Pensionskassen	53'425.15		51'500.00		48'481.80	
3053 AG-Beiträge an Unfallversicherungen	4'522.75		9'850.00		4'481.85	
3053.00 AG-Beiträge an Unfallversicherungen	4'522.75		9'850.00		4'481.85	
3054 AG-Beiträge an Familienausgleichskasse	21'288.45		22'500.00		20'111.75	
3054.00 AG-Beiträge an Familienausgleichskasse	21'288.45		22'500.00		20'111.75	
3055 AG-Beiträge an Krankentaggeldversicherungen	4'377.30		6'500.00		6'209.90	
3055.00 AG-Beiträge an Krankentaggeldversicherungen	4'377.30		6'500.00		6'209.90	
309 Übriger Personalaufwand	7'414.48		7'500.00		2'278.98	
3090 Aus- und Weiterbildung des Personals	4'042.80		3'500.00			
3090.00 Aus- und Weiterbildung des Personals	4'042.80		3'500.00			
3099 Übriger Personalaufwand	3'371.68		4'000.00		2'278.98	
3099.00 Übriger Personalaufwand	3'371.68		4'000.00		2'278.98	
31 Sach- und übriger Betriebsaufwand	1'202'805.82		902'000.00		1'005'210.59	
310 Material- und Warenaufwand	82'278.25		60'000.00		78'720.18	
3100 Büromaterial	9'534.27		7'000.00		10'585.48	
3100.00 Büromaterial	9'534.27		7'000.00		10'585.48	
3101 Betriebs-, Verbrauchsmaterial	13'342.30		16'000.00		12'960.36	
3101.00 Betriebs-, Verbrauchsmaterial	13'342.30		16'000.00		12'960.36	
3102 Drucksachen, Publikationen	24'985.04		15'000.00		30'901.02	
3102.00 Drucksachen, Publikationen	14'911.00		12'000.00		26'479.75	
3102.01 Werbung, Marketing	10'074.04		3'000.00		4'421.27	
3104 Lehrmittel	34'416.64		22'000.00		24'273.32	
3104.00 Lehrmittel	34'416.64		22'000.00		24'273.32	
311 Nicht aktivierbare Anlagen	71'563.28		93'000.00		83'210.02	
3110 Büromöbel und Geräte	3'916.80		27'000.00		4'111.12	
3110.00 Büromöbel und Geräte	3'916.80		27'000.00		4'111.12	

Artengliederung	Rechnung 2025		Budget 2025		Rechnung 2024	
	Aufwand	Ertrag	Aufwand	Ertrag	Aufwand	Ertrag
3111 Maschinen, Geräte und Fahrzeuge	35'024.78		30'000.00		49'258.85	
3111.00 Maschinen, Geräte und Fahrzeuge	35'024.78		30'000.00		49'258.85	
3112 Kleider, Wäsche, Vorhänge	1'807.05		2'000.00		2'067.75	
3112.00 Kleider, Wäsche, Vorhänge	1'807.05		2'000.00		2'067.75	
3113 Hardware	15'822.50		18'000.00		8'240.70	
3113.00 Hardware	15'822.50		18'000.00		8'240.70	
3118 Immaterielle Anlagen			9'000.00		2'025.80	
3118.00 Immaterielle Anlagen			9'000.00		2'025.80	
3119 Übrige nicht aktivierbare Anlagen	14'992.15		7'000.00		17'505.80	
3119.00 Übrige nicht aktivierbare Anlagen	14'992.15		7'000.00		17'505.80	
312 Ver- und Entsorgung Liegenschaften Verwaltungsvermögen	49'092.18		58'000.00		59'805.71	
3120 Ver- und Entsorgung Liegenschaften VV	49'092.18		58'000.00		59'805.71	
3120.00 Ver- und Entsorgung Liegenschaften VV	49'092.18		58'000.00		59'805.71	
313 Dienstleistungen und Honorare	292'725.76		232'000.00		274'232.89	
3130 Dienstleistungen Dritter	181'143.26		143'500.00		167'843.19	
3130.00 Dienstleistungen Dritter	114'399.85		88'500.00		104'708.76	
3130.01 Porti / Telefon- & Faxgebühren / Alarm / Katastergebühren / Fonds Heimatschutz / Verladekarten / usw.	49'400.11		36'500.00		38'962.19	
3130.02 SBB-Tageskarten / Abfallsortierstelle	10'333.60		12'000.00		18'351.60	
3130.03 Bank + Postcheckgebühren	6'819.30		6'000.00		4'991.05	
3130.04 Inkassospesen	190.40		500.00		829.59	
3132 Honorare externe Berater, Gutachter, Fachexperten etc.	68'738.26		53'000.00		72'008.45	
3132.00 Honorare externe Berater, Gutachter, Fachexperten etc.	59'754.72		52'000.00		67'949.45	
3132.01 Rechtsberatung / Bauverwalter	8'983.54		1'000.00		4'059.00	
3133 Informatik-Nutzungsaufwand	349.40					
3133.00 Informatik-Nutzungsaufwand	349.40					
3134 Sachversicherungsprämien	35'120.26		35'500.00		34'381.25	
3134.00 Sachversicherungsprämien	35'120.26		35'500.00		34'381.25	
3137 Steuern und Abgaben	7'374.58					
3137.00 Steuern und Abgaben	7'374.58					
314 Baulicher Unterhalt und betrieblicher Unterhalt	486'681.68		264'500.00		299'435.29	
3140 Unterhalt an Grundstücken	70'078.97		43'000.00		46'247.20	
3140.00 Unterhalt an Grundstücken	70'078.97		43'000.00		46'247.20	
3141 Unterhalt Strassen / Verkehrswege	184'901.90		82'000.00		42'271.60	
3141.00 Unterhalt Wanderwege / Gemeindestrassen	184'901.90		82'000.00		42'271.60	
3142 Unterhalt Wasserbau	52'489.76		20'000.00		23'511.00	
3142.00 Unterhalt Wasserbau	52'489.76		20'000.00		23'511.00	
3143 Unterhalt übrige Tiefbauten	107'042.60		56'500.00		112'098.53	
3143.00 Unterhalt übrige Tiefbauten	107'042.60		56'500.00		112'098.53	
3144 Unterhalt Hochbauten, Gebäude	72'168.45		63'000.00		75'306.96	

Artengliederung	Rechnung 2025		Budget 2025		Rechnung 2024	
	Aufwand	Ertrag	Aufwand	Ertrag	Aufwand	Ertrag
3144.00	Unterhalt Hochbauten, Gebäude	72'168.45		63'000.00		75'306.96
315	Unterhalt Mobilien und immaterielle Anlagen	71'231.27		51'700.00		55'498.30
3150	Unterhalt Büromöbel und -geräte	5'643.70		1'500.00		3'421.49
3150.00	Unterhalt Büromöbel und -geräte	5'643.70		1'500.00		3'421.49
3151	Unterhalt Apparate, Maschinen, Geräte, Fahrzeuge, Werkzeuge	22'261.91		12'200.00		11'307.49
3151.00	Unterhalt Maschinen, Geräte	22'261.91		12'200.00		11'307.49
3153	Informatik-Unterhalt (Hardware)	3'102.50		2'000.00		1'145.45
3153.00	Informatik-Unterhalt (Hardware)	3'102.50		2'000.00		1'145.45
3158	Unterhalt immaterielle Anlagen	40'223.16		36'000.00		39'623.87
3158.00	Unterhalt immaterielle Anlagen	40'223.16		36'000.00		39'623.87
316	Mieten, Leasing, Pachten, Benützungskosten	92'100.00		89'800.00		89'775.00
3160	Miete und Pacht Liegenschaften	92'100.00		89'800.00		89'775.00
3160.00	Miete und Pacht Liegenschaften	92'100.00		89'800.00		89'775.00
317	Spesenentschädigungen	41'938.10		38'000.00		39'640.55
3170	Reisekosten und Spesen	41'938.10		38'000.00		39'640.55
3170.00	Reisekosten und Spesen	41'938.10		38'000.00		39'640.55
318	Wertberichtigungen auf Forderungen	5'195.30		15'000.00		24'892.65
3181	Tatsächliche Forderungsverluste	5'195.30		15'000.00		24'892.65
3181.00	Tatsächliche Forderungsverluste	5'195.30		15'000.00		24'892.65
319	Verschiedener Betriebsaufwand	10'000.00				
3199	Übriger Betriebsaufwand	10'000.00				
3199.00	Übriger Betriebsaufwand	10'000.00				
33	Abschreibungen Verwaltungsvermögen	982'917.68		1'061'000.00		811'067.98
330	Abschreibungen Sachanlagen VV	877'358.03		927'000.00		566'639.58
3300	Planmässige Abschreibungen Sachanlagen	877'358.03		927'000.00		566'639.58
3300.10	Planmässige Abschreibungen Strassen / Verkehrswege VV	112'248.25		108'000.00		118'000.00
3300.20	Planmässige Abschreibungen Wasserbau VV	15'785.10		12'000.00		19'351.35
3300.30	Planmässige Abschreibungen übrige Tiefbauten VV	133'103.85		121'000.00		143'666.13
3300.40	Planmässige Abschreibungen Hochbauten VV	574'221.83		646'000.00		198'622.10
3300.60	Planmässige Abschreibungen Mobilien VV	41'999.00		40'000.00		87'000.00
332	Abschreibungen Immaterielle Anlagen VV	105'559.65		134'000.00		244'428.40
3320	Planmässige Abschreibungen immaterielle Anlagen VV	105'559.65		134'000.00		244'428.40
3320.90	Planmässige Abschreibungen übrige immaterielle Anlagen	105'559.65		134'000.00		244'428.40
34	Finanzaufwand	62'341.44		38'000.00		34'222.30
340	Zinsaufwand	62'341.44		38'000.00		34'222.30
3401	Verzinsung kurz- und langfristige Finanzverbindlichkeiten	24'458.79		3'000.00		13'284.05

Artengliederung	Rechnung 2025		Budget 2025		Rechnung 2024	
	Aufwand	Ertrag	Aufwand	Ertrag	Aufwand	Ertrag
3401.00 Verzinsung kurz- und langfristige Finanzverbindlichkeiten	24'458.79		3'000.00		13'284.05	
3406 Darlehnszinsen	37'882.65		35'000.00		20'938.25	
3406.00 Darlehnszinsen	37'882.65		35'000.00		20'938.25	
36 Transferaufwand	1'504'223.07		1'439'799.00		1'356'322.11	
360 Ertragsanteile an Dritte	33'037.45		25'000.00		28'404.10	
3602 Ertragsanteile an Gemeinden und Gemeindezweckverbände	33'037.45		25'000.00		28'404.10	
3602.00 Ertragsanteile an Gemeinden und Gemeindezweckverbände	33'037.45		25'000.00		28'404.10	
361 Entschädigungen an Gemeinwesen	32'191.00		3'000.00		3'402.85	
3611 Entschädigungen an Kantone und Konkordate	1'050.90		1'000.00		967.65	
3611.00 Entschädigungen an Kantone und Konkordate	1'050.90		1'000.00		967.65	
3612 Entschädigungen an Gemeinden und Gemeindezweckverbände	31'140.10		2'000.00		2'435.20	
3612.00 Entschädigungen an Gemeinden und Gemeindezweckverbände	31'140.10		2'000.00		2'435.20	
362 Finanz- und Lastenausgleich	154'311.00		142'000.00		166'961.00	
3621 Finanzausgleichsbeiträge an Kanton	154'311.00		142'000.00		166'961.00	
3621.50 Finanzausgleichsbeiträge an Kanton	154'311.00		142'000.00		166'961.00	
363 Beiträge an Gemeinwesen und Dritte	1'196'181.51		1'222'800.00		1'097'168.42	
3631 Beiträge an Kantone und Konkordate	598'764.79		582'200.00		515'199.71	
3631.00 Beiträge an Kantone und Konkordate	594'513.99		574'200.00		511'339.26	
3631.01 Beitrag Lehrergehälter	4'250.80		8'000.00		3'860.45	
3632 Beiträge an Gemeinden und Gemeindezweckverbände	385'021.90		432'500.00		367'018.28	
3632.00 Beiträge an Gemeinden und Gemeindezweckverbände	331'944.25		365'000.00		315'534.03	
3632.01 Anteil Pfarreipool / Beitrag Landschaftspark	53'077.65		67'500.00		51'484.25	
3634 Beiträge an öffentliche Unternehmungen	82'948.01		59'000.00		65'751.26	
3634.00 Beiträge an öffentliche Unternehmungen	82'948.01		59'000.00		65'751.26	
3635 Beiträge an private Unternehmungen	11'314.55		9'500.00		10'390.00	
3635.00 Beiträge an private Unternehmungen	11'314.55		9'500.00		10'390.00	
3636 Beiträge an private Organisationen ohne Erwerbszweck	29'395.25		27'600.00		19'403.40	
3636.00 Beiträge an Veranstaltungen	29'395.25		27'600.00		19'403.40	
3637 Beiträge an private Haushalte	88'737.01		112'000.00		119'405.77	
3637.00 Beiträge an private Haushalte	74'741.31		72'000.00		81'325.90	
3637.01 Sozialhilfe an Bedürftige	13'995.70		40'000.00		38'079.87	
365 Wertberichtigungen Beteiligungen VV	32'649.00		32'999.00			
3650 Wertberichtigungen Beteiligungen VV	32'649.00		32'999.00			
3650.40 Wertberichtigungen Beteiligungen VV an öffentlichen Unternehmungen	32'649.00		32'999.00			
366 Abschreibungen Investitionsbeiträge	55'853.11		14'000.00		60'385.74	
3660 Planmässige Abschreibungen Investitionsbeiträge	55'853.11		14'000.00		60'385.74	

Artengliederung	Rechnung 2025		Budget 2025		Rechnung 2024	
	Aufwand	Ertrag	Aufwand	Ertrag	Aufwand	Ertrag
3660.20 Planmässige Abschreibungen Investitionsbeiträge an Gemeinden und Gemeindezweckverbände	25'517.01		8'000.00		60'385.74	
3660.40 Planmässige Abschreibungen Investitionsbeiträge an öffentliche Unternehmungen	30'336.10		6'000.00			
4 Ertrag		3'894'301.73		4'274'000.00		5'746'144.15
40 Fiskalertrag		2'932'895.33		3'474'500.00		4'803'797.91
400 Direkte Steuern natürliche Personen		2'014'607.83		2'109'000.00		2'968'820.21
4000 Einkommenssteuern natürliche Personen		1'519'563.35		1'580'000.00		2'389'522.40
4000.00 Einkommenssteuern natürliche Personen Rechnungsjahr		1'519'563.35		1'580'000.00		2'389'522.40
4001 Vermögenssteuern natürliche Personen		349'924.25		380'000.00		364'620.70
4001.00 Vermögenssteuern natürliche Personen Rechnungsjahr		349'924.25		380'000.00		364'620.70
4002 Quellensteuern natürliche Personen		137'290.43		140'000.00		206'027.66
4002.00 Quellensteuern natürliche Personen		137'290.43		140'000.00		206'027.66
4008 Personalsteuer		7'829.80		9'000.00		8'649.45
4008.00 Personalsteuer		7'829.80		9'000.00		8'649.45
401 Direkte Steuern juristische Personen		163'338.10		580'000.00		978'899.70
4010 Gewinnsteuern juristische Personen		110'569.75		470'000.00		840'631.00
4010.00 Gewinnsteuern juristische Personen Rechnungsjahr		110'569.75		470'000.00		840'631.00
4011 Kapitalsteuern juristische Personen		52'768.35		110'000.00		138'268.70
4011.00 Kapitalsteuern juristische Personen Rechnungsjahr		52'768.35		110'000.00		138'268.70
402 Übrige Direkte Steuern		750'449.40		780'000.00		850'978.00
4021 Grundsteuern		728'478.35		745'000.00		802'461.40
4021.00 Grundsteuern		728'478.35		745'000.00		802'461.40
4022 Vermögensgewinnsteuern		19'589.95		20'000.00		13'320.35
4022.00 Vermögensgewinnsteuern		19'589.95		20'000.00		13'320.35
4024 Erbschafts- und Schenkungssteuern		2'381.10		15'000.00		35'196.25
4024.00 Erbschafts- und Schenkungssteuern		2'381.10		15'000.00		35'196.25
403 Besitz- und Aufwandsteuern		4'500.00		5'500.00		5'100.00
4033 Hundesteuer		4'500.00		5'500.00		5'100.00
4033.00 Hundesteuer		4'500.00		5'500.00		5'100.00
41 Regalien und Konzessionen		30'160.57		25'100.00		23'362.99
412 Konzessionen		30'160.57		25'100.00		23'362.99
4120 Konzessionen		30'160.57		25'100.00		23'362.99
4120.00 Konzessionen		62.55		100.00		59.45
4120.01 Rückvergütung Stromverkauf		30'098.02		25'000.00		23'303.54
42 Entgelte		514'554.00		405'400.00		392'528.14
420 Ersatzabgaben		10'995.85		10'000.00		12'634.35
4200 Ersatzabgaben		10'995.85		10'000.00		12'634.35
4200.00 Feuerwehersatzabgaben		10'995.85		10'000.00		12'634.35

Artengliederung	Rechnung 2025		Budget 2025		Rechnung 2024	
	Aufwand	Ertrag	Aufwand	Ertrag	Aufwand	Ertrag
421	Gebühren für Amtshandlungen	42'951.65		18'000.00		25'492.50
4210	Gebühren für Amtshandlungen	42'951.65		18'000.00		25'492.50
4210.00	Gebühren für Amtshandlungen	38'561.65		13'000.00		19'961.50
4210.01	Gebühren Fremdenkontrolle	4'390.00		5'000.00		5'531.00
424	Benützungsgebühren und Dienstleistungen	306'630.08		332'000.00		306'190.94
4240	Benützungsgebühren und Dienstleistungen	306'630.08		332'000.00		306'190.94
4240.00	Benützungsgebühren und Dienstleistungen	266'630.08		332'000.00		218'598.96
4240.01	Gebührenverband	40'000.00				40'000.00
4240.02	Drittarbeiten					22'384.70
4240.05	Erstattung Mehrwertsteuer					25'207.28
425	Erlös aus Verkäufen	14'473.00				135.00
4250	Verkäufe	14'473.00				135.00
4250.00	Verkäufe Autoverladekarten	14'473.00				135.00
426	Rückerstattungen	127'651.85		45'400.00		48'075.35
4260	Rückerstattungen Dritter	127'651.85		45'400.00		48'075.35
4260.00	Rückerstattungen und Kostenbeteiligungen Dritter	95'199.75		45'400.00		47'625.35
4260.01	AHV-Gemeindezweigstelle / KESB Rückerstattungen	32'452.10				450.00
429	Übrige Entgelte	11'851.57				
4290	Übrige Entgelte	11'851.57				
4290.00	Übrige Entgelte	11'851.57				
44	Finanzertrag	50'332.15		29'000.00		71'605.87
440	Zinsertrag	26'772.15		23'000.00		65'135.87
4401	Zinsen Forderungen und Kontokorrente	18'616.80		15'000.00		57'182.60
4401.00	Zinsen Forderungen und Kontokorrente	18'616.80		15'000.00		57'182.60
4402	Zinsen Finanzanlagen	8'155.35		8'000.00		7'953.27
4402.00	Darlehenszinsen Genossenschaft Holzschnitzelanlage	8'155.35		8'000.00		7'953.27
441	Realisierte Gewinne FV	17'600.00				
4411	Gewinn aus Verkäufen von Sachanlagen FV	17'600.00				
4411.00	Gewinn aus Verkäufen von Sachanlagen FV	17'600.00				
443	Liegenschaftenertrag FV	1'550.00		500.00		360.00
4430	Pacht- und Mietzinse Liegenschaften FV	1'550.00		500.00		360.00
4430.00	Pacht- und Mietzinse Liegenschaften FV	1'550.00		500.00		360.00
447	Liegenschaftenertrag VV	4'410.00		5'500.00		6'110.00
4470	Pacht- und Mietzinse Liegenschaften VV	1'900.00		3'000.00		3'700.00
4470.00	Pacht- und Mietzinse Liegenschaften VV	1'900.00		3'000.00		3'700.00
4472	Vergütung für Benützungen Liegenschaften VV	2'510.00		2'500.00		2'410.00
4472.00	Vergütung für Benützungen Liegenschaften VV	2'510.00		2'500.00		2'410.00
45	Entnahmen aus Fonds und Spezialfinanzierungen	170'551.46		138'400.00		239'211.17


Artengliederung	Rechnung 2025		Budget 2025		Rechnung 2024	
	Aufwand	Ertrag	Aufwand	Ertrag	Aufwand	Ertrag
451 Entnahmen aus Fonds und Spezialfinanzierungen im Eigenkapital		170'551.46		138'400.00		239'211.17
4510 Entnahmen aus Spezialfinanzierungen des EK		170'551.46		138'400.00		239'211.17
4510.00 Entnahmen aus Spezialfinanzierungen des EK		170'551.46		138'400.00		239'211.17
46 Transferertrag		195'808.22		201'600.00		215'638.07
460 Ertragsanteile von Dritten		833.42		500.00		587.74
4601 Anteil an Kantonserträgen und Konkordaten		833.42		500.00		587.74
4601.00 Anteil an Kantonserträgen und Konkordaten		833.42		500.00		587.74
461 Entschädigungen von Gemeinwesen		3'937.35				3'986.20
4612 Entschädigungen von Gemeinden und Gemeindezweckverbänden		2'399.85				3'179.95
4612.00 Entschädigungen von Gemeinden und Gemeindezweckverbänden		2'399.85				3'179.95
4614 Entschädigungen von öffentlichen Unternehmungen		1'537.50				806.25
4614.00 Entschädigungen von öffentlichen Unternehmungen		1'537.50				806.25
463 Beiträge von Gemeinwesen und Dritten		188'087.45		197'600.00		207'939.13
4630 Beiträge vom Bund				25'000.00		38'645.25
4630.00 Beiträge vom Bund				25'000.00		38'645.25
4631 Beiträge von Kantonen und Konkordaten		188'087.45		172'600.00		169'293.88
4631.00 Beiträge von Kantonen und Konkordaten		188'087.45		172'600.00		169'293.88
469 Verschiedener Transferertrag		2'950.00		3'500.00		3'125.00
4690 Übriger Transferertrag		2'950.00		3'500.00		3'125.00
4690.00 Übriger Transferertrag		2'950.00		3'500.00		3'125.00
9 Abschlusskonten		732'544.41			1'720'118.79	
90 Abschluss Erfolgsrechnung		732'544.41			1'720'118.79	
900 Abschluss allgemeiner Haushalt		732'544.41			1'720'118.79	
9000 Ertragsüberschuss					1'720'118.79	
9000.00 Ertragsüberschuss Erfolgsrechnung					1'720'118.79	
9001 Aufwandüberschuss		732'544.41				
9001.00 Aufwandüberschuss Erfolgsrechnung		732'544.41				
Gesamtergebnis	4'626'846.14	4'626'846.14	4'307'749.00	4'274'000.00	5'746'144.15	5'746'144.15
				33'749.00		
	4'626'846.14	4'626'846.14	4'307'749.00	4'307'749.00	5'746'144.15	5'746'144.15

INVESTITIONSRECHNUNG

INVESTITIONSRECHNUNG NACH FUNKTIONEN

	Rechnung 2024		Budget 2025		Rechnung 2025	
	Ausgaben	Einnahmen	Ausgaben	Einnahmen	Ausgaben	Einnahmen
0 Allgemeine Verwaltung	-	-	-	-	-	-
1 Öffentliche Ordnung und Sicherheit, Verteidigung	-	-	-	-	-	-
2 Bildung	1 872 955.70	300 000.00	4 625 000.00	690 000.00	4 675 011.83	700 000.00
3 Kultur, Sport und Freizeit, Kirche	-	-	90 000.00	-	109 234.35	-
4 Gesundheit	-	-	-	-	-	-
5 Soziale Sicherheit	-	-	-	-	-	-
6 Verkehr und Nachrichtenübermittlung	-	-	-	-	-	-
7 Umweltschutz und Raumordnung	669 018.27	423 937.25	65 000.00	25 500.00	228 686.36	257 719.75
8 Volkswirtschaft	7 567.00	-	130 000.00	-	-	-
9 Finanzen und Steuern	-	-	-	-	-	-
Total Ausgaben und Einnahmen	2 549 540.97	723 937.25	4 910 000.00	715 500.00	5 012 932.54	957 719.75

Ausgabenüberschuss		1 825 603.72		4 194 500.00		4 055 212.79
Einnahmenüberschuss	-		-		-	



Funktionale Gliederung		Rechnung 2025		Budget 2025		Rechnung 2024	
		Ausgaben	Einnahmen	Ausgaben	Einnahmen	Ausgaben	Einnahmen
2	BILDUNG	4'675'011.83	700'000.00	4'625'000.00	690'000.00	1'872'955.70	300'000.00
21	Obligatorische Schule	4'675'011.83	700'000.00	4'625'000.00	690'000.00	1'872'955.70	300'000.00
212	Primarschule	4'613'591.78	700'000.00	4'575'000.00	690'000.00	1'872'955.70	300'000.00
2120	Primarschule	4'613'591.78	700'000.00	4'575'000.00	690'000.00	1'872'955.70	300'000.00
5000.00	Kauf Grundstücke	11'790.00				21'150.00	
5040.00	Schulhausgebäude	4'601'801.78		4'575'000.00		1'689'622.10	
5290.00	Planung Primarschule					162'183.60	
6310.00	Beitrag Kanton		700'000.00		690'000.00		300'000.00
217	Schulliegenschaft - Mehrzweckanlage	61'420.05		50'000.00			
2170	Schulliegenschaft - Mehrzweckanlage	61'420.05		50'000.00			
5040.00	Mehrzweckanlage	61'420.05		50'000.00			
3	KULTUR, SPORT UND FREIZEIT, KIRCHE	109'234.35		90'000.00			
33	Medien	62'986.10		90'000.00			
332	Antennen- und Kabelanlagen	62'986.10		90'000.00			
3320	Antennen- und Kabelanlagen	62'986.10		90'000.00			
5540.00	Beteiligung DANET AG	32'650.00		33'000.00			
5640.00	Erschliessungsbeiträge Glasfaser	30'336.10		57'000.00			
34	Sport und Freizeit	46'248.25					
342	Freizeit, öffentliche Plätze	46'248.25					
3420	Freizeit, öffentliche Plätze	46'248.25					
5010.00	Fussweg "Roti Räbe"	46'248.25					
7	UMWELTSCHUTZ UND RAUMORDNUNG	228'686.36	257'719.75	65'000.00	25'500.00	669'018.27	423'937.25
71	Wasserversorgung	175'000.00	180'342.20	25'000.00	5'500.00	10'677.80	4'648.15
710	Wasserversorgung	175'000.00	180'342.20	25'000.00	5'500.00	10'677.80	4'648.15
7100	Wasserversorgung	175'000.00	180'342.20	25'000.00	5'500.00	10'677.80	4'648.15
5130.00	Rechnung an Dritte	175'000.00					
5290.00	Planung Quelfassungen			25'000.00		10'677.80	
6130.00	Rückerstattung Dritter		175'000.00				
6370.00	Anschlussgebühr Trink-, Bauwasser		5'342.20		5'500.00		4'648.15
72	Abwasserentsorgung	34'076.66	37'552.95	40'000.00	20'000.00	263'182.52	18'482.50
720	Abwasserentsorgung	34'076.66	37'552.95	40'000.00	20'000.00	263'182.52	18'482.50
7200	Abwasserentsorgung	34'076.66	37'552.95	40'000.00	20'000.00	263'182.52	18'482.50
5030.00	Kanalisation, Entwässerung					202'796.78	
5290.00	Planung Entwässerung (GEP)	8'559.65					
5620.00	Investitionen ARA	25'517.01		40'000.00		60'385.74	
6310.00	Investitionsbeiträge Kanton		18'253.00				
6370.00	Anschlussgebühr Abwasser		19'299.95		20'000.00		18'482.50
74	Verbauungen	19'609.70	39'824.60			395'157.95	400'806.60

Funktionale Gliederung		Rechnung 2025		Budget 2025		Rechnung 2024	
		Ausgaben	Einnahmen	Ausgaben	Einnahmen	Ausgaben	Einnahmen
741	Gewässerverbauungen	19'609.70	39'824.60			395'157.95	400'806.60
7410	Gewässerverbauungen	19'609.70	39'824.60			395'157.95	400'806.60
5020.00	Hochwasserschutz	19'609.70				395'157.95	
6310.00	Beitrag Kanton/Dritte		39'824.60				400'806.60
8	VOLKSWIRTSCHAFT			130'000.00		7'567.00	
87	Energie			130'000.00		7'567.00	
871	Energie			130'000.00		7'567.00	
8710	Elektrizität			130'000.00		7'567.00	
5030.00	Umsetzung Turbinierungsprojekt			130'000.00			
5031.00	Planung Turbinierungsprojekt					7'567.00	
9	FINANZEN UND STEUERN	957'719.75	5'012'932.54			723'937.25	2'549'540.97
99	Nicht aufgeteilte Posten	957'719.75	5'012'932.54			723'937.25	2'549'540.97
999	Abschluss	957'719.75	5'012'932.54			723'937.25	2'549'540.97
9990	Abschluss	957'719.75	5'012'932.54			723'937.25	2'549'540.97
5900.00	Passivierte Einnahmen	957'719.75				723'937.25	
6900.00	Aktivierte Ausgaben		5'012'932.54				2'549'540.97
	Nettoinvestition	5'970'652.29	5'970'652.29	4'910'000.00	715'500.00	3'273'478.22	3'273'478.22
					4'194'500.00		
		5'970'652.29	5'970'652.29	4'910'000.00	4'910'000.00	3'273'478.22	3'273'478.22


INVESTITIONSRECHNUNG NACH SACHGRUPPEN

	Rechnung 2024		Budget 2025		Rechnung 2025	
	Ausgaben	Einnahmen	Ausgaben	Einnahmen	Ausgaben	Einnahmen
50 Sachanlagen	2 316 293.83		4 755 000.00		4 740 869.78	
51 Investitionen auf Rechnung Dritter	-		-		175 000.00	
52 Immaterielle Anlagen VV	172 861.40		25 000.00		8 559.65	
54 Darlehen VV	-		-		-	
55 Beteiligungen, Grundkapitalien VV	-		33 000.00		32 650.00	
56 Investitionsbeiträge	60 385.74		97 000.00		55 853.11	
57 Durchlaufende Investitionsbeiträge	-		-		-	
60 Übertragung von Sachanlagen in das Finanzvermögen		-		-		-
61 Rückerstattungen		-		-		175 000.00
62 Übertragung immaterielle Anlagen in das Finanzvermögen		-		-		-
63 Investitionsbeiträge für eigene Rechnung		723 937.25		715 500.00		782 719.75
64 Rückzahlung von Darlehen		-		-		-
65 Übertragung von Beteiligungen in das Finanzvermögen		-		-		-
66 Rückzahlung eigener Investitionsbeiträge		-		-		-
67 Durchlaufende Investitionsbeiträge		-		-		-
Total Ausgaben und Einnahmen	2 549 540.97	723 937.25	4 910 000.00	715 500.00	5 012 932.54	957 719.75
Ausgabenüberschuss		1 825 603.72		4 194 500.00		4 055 212.79
Einnahmenüberschuss	-		-		-	

Artengliederung		Rechnung 2025		Budget 2025		Rechnung 2024	
		Ausgaben	Einnahmen	Ausgaben	Einnahmen	Ausgaben	Einnahmen
5	Investitionsausgaben	5'970'652.29		4'910'000.00		3'273'478.22	
50	Sachanlagen	4'740'869.78		4'755'000.00		2'316'293.83	
500	Grundstücke	11'790.00				21'150.00	
5000	Grundstücke	11'790.00				21'150.00	
5000.00	Grundstücke	11'790.00				21'150.00	
501	Strassen / Verkehrswege	46'248.25					
5010	Strassen / Verkehrswege	46'248.25					
5010.00	Gemeindestrassen allgemein	46'248.25					
502	Wasserbau	19'609.70				395'157.95	
5020	Wasserbau	19'609.70				395'157.95	
5020.00	Wasserbau	19'609.70				395'157.95	
503	Übriger Tiefbau			130'000.00		210'363.78	
5030	Übrige Tiefbauten allgemein			130'000.00		202'796.78	
5030.00	Übrige Tiefbauten allgemein			130'000.00		202'796.78	
5031	Elektrizität					7'567.00	
5031.00	Elektrizität					7'567.00	
504	Hochbauten	4'663'221.83		4'625'000.00		1'689'622.10	
5040	Hochbauten	4'663'221.83		4'625'000.00		1'689'622.10	
5040.00	Hochbauten	4'663'221.83		4'625'000.00		1'689'622.10	
51	Investitionen auf Rechnung Dritter	175'000.00					
513	Übriger Tiefbau	175'000.00					
5130	Investitionen in übriger Tiefbau auf Rechnung Dritter	175'000.00					
5130.00	Investitionen in übriger Tiefbau auf Rechnung Dritter	175'000.00					
52	Immaterielle Anlagen	8'559.65		25'000.00		172'861.40	
529	Übrige immaterielle Anlagen	8'559.65		25'000.00		172'861.40	
5290	Übrige immaterielle Anlagen	8'559.65		25'000.00		172'861.40	
5290.00	Übrige immaterielle Anlagen	8'559.65		25'000.00		172'861.40	
55	Beteiligungen und Grundkapitalien	32'650.00		33'000.00			
554	Öffentliche Unternehmungen	32'650.00		33'000.00			
5540	Beteiligungen an öffentlichen Unternehmungen	32'650.00		33'000.00			
5540.00	Beteiligungen an öffentlichen Unternehmungen	32'650.00		33'000.00			
56	Eigene Investitionsbeiträge	55'853.11		97'000.00		60'385.74	
562	Gemeinden und Gemeindezweckverbände	25'517.01		40'000.00		60'385.74	
5620	Investitionsbeiträge an Gemeinden und Gemeindezweckverbände	25'517.01		40'000.00		60'385.74	

Artengliederung	Rechnung 2025		Budget 2025		Rechnung 2024	
	Ausgaben	Einnahmen	Ausgaben	Einnahmen	Ausgaben	Einnahmen
5620.00	Investitionsbeiträge an Gemeinden und Gemeindezweckverbände	25'517.01	40'000.00		60'385.74	
564	Öffentliche Unternehmungen	30'336.10	57'000.00			
5640	Investitionsbeiträge an öffentliche Unternehmungen	30'336.10	57'000.00			
5640.00	Investitionsbeiträge an öffentliche Unternehmungen	30'336.10	57'000.00			
59	Übertrag an Bilanz	957'719.75			723'937.25	
590	Passivierungen	957'719.75			723'937.25	
5900	Passivierte Einnahmen	957'719.75			723'937.25	
5900.00	Passivierte Einnahmen	957'719.75			723'937.25	
6	Investitionseinnahmen			715'500.00		3'273'478.22
61	Rückerstattungen					175'000.00
613	Tiefbau					175'000.00
6130	Rückerstattungen Dritter für Investitionen übriger Tiefbau					175'000.00
6130.00	Rückerstattungen Dritter für Investitionen übriger Tiefbau					175'000.00
63	Investitionsbeiträge für eigene Rechnung			715'500.00		723'937.25
631	Kantone und Konkordate			690'000.00		700'806.60
6310	Investitionsbeiträge von Kantonen und Konkordaten			690'000.00		700'806.60
6310.00	Investitionsbeiträge von Kantonen und Konkordaten			690'000.00		700'806.60
637	Private Haushalte			25'500.00		23'130.65
6370	Investitionsbeiträge von privaten Haushalten			25'500.00		23'130.65
6370.00	Investitionsbeiträge von privaten Haushalten			25'500.00		23'130.65
69	Übertrag an Bilanz	5'012'932.54				2'549'540.97
690	Aktivierung	5'012'932.54				2'549'540.97
6900	Aktivierte Ausgaben	5'012'932.54				2'549'540.97
6900.00	Aktivierte Ausgaben	5'012'932.54				2'549'540.97
		5'970'652.29	5'970'652.29	4'910'000.00	715'500.00	3'273'478.22
	Nettoinvestition				4'194'500.00	3'273'478.22
		5'970'652.29	5'970'652.29	4'910'000.00	4'910'000.00	3'273'478.22

BILANZ



		Bilanz 31.12.24	Zunahme	Abnahme	Bilanz 31.12.25
1	Aktiven	7'383'644.40	31'080'306.64	-27'772'336.25	10'691'614.79
10	Finanzvermögen	2'466'033.40	26'067'374.10	-25'743'196.71	2'790'210.79
100	Flüssige Mittel und kurzfristige Geldanlagen	40'666.22	15'010'295.37	-15'039'363.62	11'597.97
1000	Kasse	1'458.20	5'257.00	-3'745.75	2'969.45
1000.00	Kasse	1'458.20	5'257.00	-3'745.75	2'969.45
1001	Post	1'983.95	39'203.47	-37'890.55	3'296.87
1001.00	Postkonto	1'983.95	39'203.47	-37'890.55	3'296.87
1002	Bank	37'224.07	14'965'834.90	-14'997'727.32	5'331.65
1002.00	UBS Kontokorrent	7'631.94	2'579'569.57	-2'550'860.38	36'341.13
1002.01	WKB Kontokorrent	28'214.45	9'355'364.82	-9'428'937.92	-45'358.65
1002.02	RB Kontokorrent	1'377.68	2'528'007.80	-2'515'036.31	14'349.17
1002.03	RB Kontokorrent Schulhaus		502'892.71	-502'892.71	
101	Forderungen	1'265'163.45	9'676'199.41	-10'475'775.36	465'587.50
1010	Forderungen aus Lieferungen und Leistungen gegenüber Dritten	73'368.00	705'936.30	-559'730.95	219'573.35
1010.00	Debitoren (System)	73'368.00	705'936.30	-559'730.95	219'573.35
1012	Steuerforderungen	1'191'795.45	8'963'406.95	-9'909'188.25	246'014.15
1012.16	Steuern 2016		1'212.05	-1'212.05	
1012.17	Steuern 2017		994.80	-994.80	
1012.18	Steuern 2018		1'226.90	-1'226.90	
1012.19	Steuern 2019		1'020.65	-1'020.65	
1012.20	Steuern 2020		1'757.60	-1'757.60	
1012.21	Steuern 2021		1'621.15	-1'621.15	
1012.22	Steuern 2022	769'472.50	871'382.70	-1'640'855.20	
1012.23	Steuern 2023	172'792.70	2'874'615.00	-3'013'428.90	33'978.80

		Bilanz 31.12.24	Zunahme	Abnahme	Bilanz 31.12.25
1012.24	Steuern 2024	249'530.25	2'551'990.75	-2'659'052.25	142'468.75
1012.25	Steuern 2025		2'657'585.35	-2'588'018.75	69'566.60
1019	Übrige Forderungen		6'856.16	-6'856.16	
1019.00	Vorsteuer Wasser		6'856.16	-6'856.16	
104	Aktive Rechnungsabgrenzungen	528'057.73	999'875.32	-228'057.73	1'299'875.32
1041	Sach- und übriger Betriebsaufwand	528'057.73	999'875.32	-228'057.73	1'299'875.32
1041.00	Transitorische Aktiven	528'057.73	999'875.32	-228'057.73	1'299'875.32
107	Langfristige Finanzanlagen	298'696.00	200.00		298'896.00
1070	Aktien und Anteilscheine	98'696.00	200.00		98'896.00
1070.00	Aktien CCF	6.00			6.00
1070.01	Aktien FMV AG	43'900.00			43'900.00
1070.02	Aktien VED AG	54'000.00			54'000.00
1070.03	Aktien ValaisNET Holding AG	790.00			790.00
1070.10	RB Genossenschaftsanteil		200.00		200.00
1071	Verzinsliche Anlagen	200'000.00			200'000.00
1071.00	Darlehen Stiftung alter Dorfkern	200'000.00			200'000.00
108	Sachanlagen FV	333'450.00	380'804.00		714'254.00
1080	Grundstücke FV	333'450.00	804.00		334'254.00
1080.00	Parzelle 839 (Bauzone)	40'600.00			40'600.00
1080.01	Parzellen 1062-1064 (Bauzone)	49'600.00			49'600.00
1080.05	Parzelle 1090 (ZÖBA)	17'460.00			17'460.00
1080.07	Parzelle 1288 (ZÖBA)	223'290.00			223'290.00
1080.10	Parzellen 659, 674 (übrige Zonen)	2'500.00			2'500.00
1080.11	Parzelle 626 (übrige Zonen)		804.00		804.00
1084	Bebaute Grundstücke FV		380'000.00		380'000.00

		Bilanz 31.12.24	Zunahme	Abnahme	Bilanz 31.12.25
1084.00	Parzelle 797 (Bauzone)		380'000.00		380'000.00
14	Verwaltungsvermögen	4'917'611.00	5'012'932.54	-2'029'139.54	7'901'404.00
140	Sachanlagen VV	4'724'610.00	4'740'869.78	-1'660'077.78	7'805'402.00
1400	Grundstücke VV	110'610.00	11'790.00		122'400.00
1400.00	Parzellen Schulhaus (ZÖBA)	110'610.00	11'790.00		122'400.00
1401	Strassen / Verkehrswege VV	1'346'000.00	46'248.25	-112'248.25	1'280'000.00
1401.00	Gemeindestrassen inkl. Beleuchtung	1'346'000.00		-108'000.00	1'238'000.00
1401.01	Fuss- und Wanderwege		46'248.25	-4'248.25	42'000.00
1402	Wasserbau VV	173'000.00	19'609.70	-55'609.70	137'000.00
1402.00	Wasserbau	173'000.00	19'609.70	-55'609.70	137'000.00
1403	Übrige Tiefbauten VV	1'265'000.00		-175'999.00	1'089'001.00
1403.00	Wasserversorgung	688'000.00		-74'000.00	614'000.00
1403.01	Abwasserentsorgung	389'000.00		-73'000.00	316'000.00
1403.02	Schutzverbauung	10'000.00		-9'999.00	1.00
1403.03	Bodensanierung	87'000.00		-9'000.00	78'000.00
1403.04	Berieselung	91'000.00		-10'000.00	81'000.00
1404	Hochbauten VV	1'757'000.00	4'663'221.83	-1'274'221.83	5'146'000.00
1404.00	Primarschulhaus	1'283'000.00	4'601'801.78	-1'218'801.78	4'666'000.00
1404.01	Mehrzweckgebäude/Turnhalle	181'000.00	61'420.05	-24'420.05	218'000.00
1404.02	Pfarreizentrum	89'000.00		-9'000.00	80'000.00
1404.03	Gemeindesaal	147'000.00		-15'000.00	132'000.00
1404.05	Bürger-/Gemeindehaus	43'000.00		-5'000.00	38'000.00
1404.06	Garderobenanlage Finnenbach	14'000.00		-2'000.00	12'000.00
1406	Mobilien VV	73'000.00		-41'999.00	31'001.00
1406.01	Fahrzeug-/Maschinenpark	63'000.00		-32'000.00	31'000.00
1406.02	Einrichtung KiTa	10'000.00		-9'999.00	1.00

		Bilanz 31.12.24	Zunahme	Abnahme	Bilanz 31.12.25
142	Immaterielle Anlagen VV	193'000.00	8'559.65	-105'559.65	96'000.00
1429	Übrige Immaterielle Anlagen VV	193'000.00	8'559.65	-105'559.65	96'000.00
1429.02	Projektplanung Schulhaus	193'000.00		-97'000.00	96'000.00
1429.06	Projektplanung Entwässerung (GEP)		8'559.65	-8'559.65	
145	Beteiligungen, Grundkapitalien VV	1.00	32'650.00	-32'649.00	2.00
1454	Beteiligungen an öffentlichen Unternehmungen	1.00	32'650.00	-32'649.00	2.00
1454.00	Beteiligungen Martinsheim	1.00			1.00
1454.01	Beiteiligung Danet AG		32'650.00	-32'649.00	1.00
146	Investitionsbeiträge		230'853.11	-230'853.11	
1462	Investitionsbeiträge Zweckverbände		200'517.01	-200'517.01	
1462.00	Investitionsbeiträge ZV ARA		25'517.01	-25'517.01	
1462.01	Investitionsbeiträge ZV Regionale Wasserversorgung		175'000.00	-175'000.00	
1464	Investitionsbeiträge Danet AG		30'336.10	-30'336.10	
1464.00	Investitionsbeiträge Danet AG		30'336.10	-30'336.10	
2	Passiven	-7'383'644.40	-15'997'873.83	12'689'903.44	-10'691'614.79
20	Fremdkapital	-2'326'030.09	-15'997'873.83	11'786'807.57	-6'537'096.35
200	Laufende Verbindlichkeiten	-1'181'017.34	-10'456'176.53	10'775'017.57	-862'176.30
2000	Laufende Verbindlichkeiten aus Lieferungen und Leistungen von Dritten	-1'135'060.91	-8'209'718.28	8'572'176.34	-772'602.85
2000.00	Kreditoren	-1'135'060.91	-8'209'718.28	8'572'176.34	-772'602.85
2002	Steuern	5'943.57	-37'160.00	18'842.98	-12'373.45
2002.70	MWST Wasser		-18'842.98	18'842.98	
2002.99	MWST Div.	5'943.57	-18'317.02		-12'373.45


		Bilanz 31.12.24	Zunahme	Abnahme	Bilanz 31.12.25
2003	Erhaltene Anzahlungen von Dritten	-51'900.00	-25'300.00		-77'200.00
2003.00	Beitrag RB Visp Spielplatz Schulhausprojekt	-30'000.00			-30'000.00
2003.01	Patenschaften Bäume Schulhausprojekt	-21'900.00	-25'300.00		-47'200.00
2005	Interne Kontokorrente		-2'183'998.25	2'183'998.25	
2005.10	Ausgleichskasse AHV/IV/EO/ALV		-119'635.65	119'635.65	
2005.12	Pensionskasse		-89'547.40	89'547.40	
2005.13	UVG-Versicherung		-24'620.35	24'620.35	
2005.15	KTG-Versicherung		-19'469.30	19'469.30	
2005.17	Quellensteuer		-324.10	324.10	
2005.19	Lohndurchlaufkonto		-1'370'163.65	1'370'163.65	
2005.20	Akonto		-560'237.80	560'237.80	
204	Passive Rechnungsabgrenzungen		-29'907.30		-29'907.30
2041	Sach- und übriger Betriebsaufwand		-29'907.30		-29'907.30
2041.00	Transitorische Passiven		-29'907.30		-29'907.30
206	Langfristige Finanzverbindlichkeiten	-1'000'000.00	-5'500'000.00	1'000'000.00	-5'500'000.00
2064	Darlehen, Schuldscheine	-1'000'000.00	-5'500'000.00	1'000'000.00	-5'500'000.00
2064.00	RB Region Visp (2025)		-500'000.00	500'000.00	
2064.01	WKB Visp (2025-2026)		-500'000.00		-500'000.00
2064.02	UBS Brig (2025-2030)		-500'000.00		-500'000.00
2064.03	UBS Brig (2025-2029)		-500'000.00		-500'000.00
2064.07	UBS Brig (2023-2027)	-500'000.00			-500'000.00
2064.08	UBS Brig (2025-2033)		-500'000.00		-500'000.00
2064.09	UBS Brig (2025-2035)		-500'000.00		-500'000.00
2064.10	RB Region Visp (2025-2026)		-500'000.00		-500'000.00
2064.11	RB Region Visp (2025-2026)		-500'000.00		-500'000.00
2064.12	RB Region Visp (2024-2025)	-500'000.00		500'000.00	
2064.13	RB Region Visp (2025-2028)		-500'000.00		-500'000.00

		Bilanz 31.12.24	Zunahme	Abnahme	Bilanz 31.12.25
2064.15	RB Region Visp (2025-2031)		-400'000.00		-400'000.00
2064.16	RB Region Visp (2025-2032)		-600'000.00		-600'000.00
208	Langfristige Rückstellungen	-30'000.00	-11'790.00	11'790.00	-30'000.00
2088	Langfristige Rückstellungen	-30'000.00	-11'790.00	11'790.00	-30'000.00
2088.00	Rückstellung Enteignung Parzelle 1122		-11'790.00	11'790.00	
2088.01	Rückstellung Steuerverluste	-30'000.00			-30'000.00
209	Verbindlichkeiten gegenüber Spezialfinanzierungen und Fonds im Fremdkapital	-115'012.75			-115'012.75
2091	Verbindlichkeiten gegenüber Fonds im FK	-115'012.75			-115'012.75
2091.00	Zivilschutzbauten	-115'012.75			-115'012.75
29	Eigenkapital	-5'057'614.31		903'095.87	-4'154'518.44
290	Spezialfinanzierungen im EK	239'211.17		170'551.46	409'762.63
2900	Spezialfinanzierungen im EK	239'211.17		170'551.46	409'762.63
2900.60	Spezialfinanzierung Wasserversorgung	75'870.87		38'418.22	114'289.09
2900.70	Spezialfinanzierung Abwasserentsorgung	151'059.80		118'157.24	269'217.04
2900.80	Spezialfinanzierung Abfallbewirtschaftung	12'280.50		13'976.00	26'256.50
299	Bilanzüberschuss/-fehlbetrag	-5'296'825.48		732'544.41	-4'564'281.07
2990	Jahresergebnis	-5'296'825.48		732'544.41	-4'564'281.07
2990.00	Eigenkapital	-5'296'825.48		732'544.41	-4'564'281.07
	Gewinn / Verlust		15'082'432.81	-15'082'432.81	

VERPFLICHTUNGSKREDIT- KONTROLLE 2025

Kredit- datum	Beschlussorgan	Kreditbetrag	Bezeichnung Verpflichtungskredit	Saldo per 31.12.2024	Investitions- ausgaben 2025	Investitions- einnahmen 2025	Restbetrag
11.01.21	Urversammlung	300 000.00	Umsetzung Hochwas- serschutzprojekt Bach	85 494.65	19 609.70	39 824.60	+105 709.55
28.11.23	Urversammlung	8 900 000.00	Primarschulhaus- projekt	7 379 246.55	4 601 801.78	700 000.00	+3 477 444.77
02.12.25	Urversammlung	350 000.00	Sanierung Dorfstrasse	0.00	0.00	0.00	+350 000.00

alle Beträge in CHF



NACHTRAGSKREDITE 2025

Überschreitungen grösser 10%
und mind. CHF 10 000.00

Konto- Nummer	Bezeichnung FiBu-Konto	Budget 2025	Rechnung 2025	Über- schr- eitung	Nachtragskredit		
					Kompetenz	Datum	Beschreibung, Begründung
0220.3199.00	Übriger Betriebsaufwand	0.00	10 000.00	10 000.00	Gemeinderat	06.05.25	Solidaritätsbeitrag an Gemeinde Blatten infolge Bergsturz
2130.3631.00	Lehrergehälter Orientierungsschule	86 000.00	116 818.40	30 818.40	Gemeinderat	06.05.25	Anstieg der Lohngehälter analog der Schülerzahlen der Orientierungsschule und zusätzliche Nachverrechnung 2024
3290.3130.00	Anlässe, Veranstaltungen, Spesen	25 000.00	41 616.13	16 616.13	Gemeinderat	06.05.25	Auslagen für Neujahrsempfang, Fronleichnam, BLS-Anlass «zämu acho», Seniorenweihnacht etc.
3410.3140.00	Unterhalt Grundstücke	0.00	40 574.70	40 574.70	Gemeinderat	06.05.25	Unterhalt Sportplatz «Finnenbach» inkl. Erweiterung Trainingsplatz
3500.3144.00	Baulicher Unterhalt Hochbau	1 000.00	37 880.85	36 880.85	Gemeinderat	06.05.25	Fassadenreinigung Kirche und neue Innenbeleuchtung für Altar
4120.3634.00	Beitrag Alters- und Pflegeheime	45 000.00	66 099.61	21 099.61	Gemeinderat	06.05.25	Gemeindebeitrag an Pflegekosten der Altersheime
5450.3130.01	Kosten Mahlzeiten	27 000.00	37 051.83	10 051.83	Gemeinderat	06.05.25	Verpflegungskosten für KiTa und neue Tagesschule
6150.3141.00	Unterhalt Strassen- netz, Beleuchtung	80 000.00	93 985.20	13 985.20	Gemeinderat	06.05.25	Strassenunterhalt BLS-Station, Hohfeld-, Sand- und Kornstrasse
7100.3143.00	Unterhalt Trinkwassernetz	25 000.00	63 492.61	38 492.61	Gemeinderat	06.05.25	Unterhalt am Leitungsnetz inkl. Reservoir, Hydranten und Reparatur verschiedener Leitungsbrüche
7200.3300.30	Abschreibungen übriger Tiefbau	24 000.00	35 447.05	11 447.05	Gemeinderat	06.05.25	Abschreibung Abwassernetz zum Satz von 10%
7200.3660.20	Abschreibungen Investitionsbeiträge	8 000.00	25 517.01	17 517.01	Gemeinderat	06.05.25	Abschreibung Investitionsbeiträge an Zweckverband ARA Visp zum Satz von 100%
7300.3612.00	Entschädigung Gemeindezweck- verbände	0.00	29 907.30	29 907.30	Gemeinderat	06.05.25	Neue Kontierung für Beiträge an den Gemeindeverband «REVO» (vgl. Budgetpo- sitionen 7300.3632.00 und 7300.4260.00)
7410.3142.00	Unterhalt Bäche, Kanäle	20 000.00	52 489.76	32 489.76	Gemeinderat	06.05.25	Unterhalt und Mäharbeiten am Laldnerkanal, Finnenbach und Bachkanal
7420.3143.00	Unterhalt Schutzverbauungen	1 000.00	21 757.59	20 757.59	Gemeinderat	06.05.25	Felsräumungs- und Sicherungsarbeiten «Grossmatta» und «Grotta»
7900.3130.00	Baubewilligungen	5 000.00	22 142.60	17 142.60	Gemeinderat	06.05.25	Baubewilligungsgebühren des Kantons für Neubauten und Baugesuche der Industrie
7910.3141.00	Unterhalt Strassen, Wege	0.00	89 816.70	89 816.70	Gemeinderat	06.05.25	Instandstellungsarbeiten nach Unwetter/ Schneefall vom 17. April 2025
9610.3401.00	Zinsen finanzielle Verpflichtungen	3 000.00	24 458.79	21 458.79	Gemeinderat	06.05.25	Vergütungszinsen an juristische Personen (Industriebetriebe)
9900.3660.40	Abschreibungen Investitionsbeiträge	6 000.00	30 336.10	24 336.10	Gemeinderat	06.05.25	Abschreibung Investitionsbeiträge an Danet AG zum Satz von 100%
2170.5040.00	Mehrzweckanlage (IR)	50 000.00	61 420.05	11 420.05	Gemeinderat	06.05.25	Investition in neue Turnhallenbeleuchtung
3420.5010.00	Fussweg «Roti Räbe» (IR)	0.00	46 248.25	46 248.25	Gemeinderat	06.05.25	Fusswegsicherung «Roti Räbe» infolge Unwetter/Schneefall vom 17. April 2025
7100.5130.00	Rechnung an Dritte (IR)	0.00	175 000.00	175 000.00	Gemeinderat	06.05.25	Investition Trinkwasseranschluss «Indu- strie Ost», wurde von Industrie erstattet (vgl. Einnahme unter 7100.6130.00)
7410.5020.00	Hochwasserschutz (IR)	0.00	19 609.70	19 609.70	Gemeinderat	06.05.25	Schlussabrechnung Hochwasserschutz- projekt Bach (vgl. Subventionseinnahmen 7410.6310.00)

SCHULDENVERZEICHNIS

Stand 31.12.2025 (Angaben in CHF)

Bank	Darlehen	Zinssatz	Zweck	Laufzeit
RB, 4891.4146.1	-14 349.17		Kontokorrent	
RB, 547.872.752.2	500 000.00	0.77	Schulhausprojekt	24.01.2025 – 24.01.2026
RB, 373.313.106.7	500 000.00	0.59	Schulhausprojekt	07.09.2025 – 07.09.2026
RB, 218.209.583.1	500 000.00	0.82	Schulhausprojekt	22.08.2025 – 22.08.2028
RB, 857.379.466.0	400 000.00	1.15	Bauparzelle Nr. 797	05.09.2025 – 05.09.2031
RB, 410.571.859.4	600 000.00	1.20	Schulhausprojekt	10.10.2025 – 10.10.2032

WKB, S010.0495.3	45 358.65		Kontokorrent	
WKB, 105.855.90.03	500 000.00	0.72	Schulhausprojekt	16.07.2025 – 16.07.2026

UBS, I210.1918.0	-36 341.13		Kontokorrent	
UBS, IS10.1101.3	500 000.00	2.10	laufende Verpflichtungen	23.10.2023 – 22.10.2027
UBS, IS10.1101.2	500 000.00	1.02	Schulhausprojekt	16.07.2025 – 16.07.2029
UBS, IS10.1101.1	500 000.00	1.16	Schulhausprojekt	28.02.2025 – 28.02.2030
UBS, IS10.1101.4	500 000.00	1.39	Schulhausprojekt	16.07.2025 – 15.07.2033
UBS, IS10.1101.5	500 000.00	1.45	Schulhausprojekt	22.08.2025 – 22.08.2035

TOTAL	5 494 668.35			
--------------	---------------------	--	--	--

Amortisation 2025				
RB, 568.150.077.1	500 000.00	1.63	laufende Verpflichtungen	07.06.2024 – 07.03.2025
RB, 991.318.424.8	500 000.00	0.74	Schulhausprojekt	07.03.2025 – 07.09.2025

Total amortisiert	1'000'000.00			
--------------------------	---------------------	--	--	--

Nettoschuld per 31.12.2025	
Gesamtpassiven	10 691 614.79

./. Finanzvermögen	2 790 210.79
./. Eigenkapital	4 154 518.44

Nettoschuld	3 746 885.56
--------------------	---------------------

Pro-Kopf-Verschuldung (776 Einwohner)	4828
--	-------------

ANHANG ZUR JAHRESRECHNUNG 2025

HARMONISIERTES RECHNUNGS- LEGUNGSMODELL «HRM2»

Die vorliegende Rechnung der Gemeinde Lalden basiert auf dem Gemeindegesetz (GemG) vom 05. Februar 2004 sowie der Verordnung betreffend die Führung des Finanzhaushaltes der Gemeinden (VFFHGem). Im Zuge der Einführung des «HRM2» hat der Gemeinderat von Lalden am 22. November 2021 folgende Beschlüsse gefasst:

- Der festgelegte Grenzwert, ab welchem Rechnungsabgrenzungen vorgenommen werden, beträgt CHF 5000.– (FE 05).
- Das Finanzvermögen wird wertberichtigt, sofern eine dauerhafte Wertveränderung absehbar ist (FE 06).
- Steuererträge werden nach dem Steuerabgrenzungs-Prinzip verbucht (FE 07).
- Die Ergebnisse der Aufgaben betreffend Spezialfinanzierungen werden in die Bilanz (Konto 2900) übertragen (FE 08).
- Die Aktivierung von Investitionen erfolgt gemäss Option 1, d. h. in der Bilanz werden die Nettoinvestitionen aktiviert (FE 10).
- Die Aktivierungsgrenze wird auf CHF 35 000.– festgelegt. Neu werden Ausgaben und Investitionen bis zum genannten Betrag über die Erfolgsrechnung verbucht und direkt abgeschrieben. Investitionen laufen erst ab dem Betrag grösser als CHF 35 000.– über die Investitionsrechnung (FE 12).
- Der Abschreibungssatz wird auf dem Buchwert per 01.01., zuzüglich der Nettoinvestitionen des laufenden Rechnungsjahres, angewandt. Abschreibungen vom Verwaltungsvermögen erfolgen weiterhin degressiv. Folgende Abschreibungssätze wurden vom Gemeinderat für die Rechnungsjahre 2022 – 2026 definiert (FE 12):

Anlagekategorie	Abschreibungsspanne	Abschreibungssatz
Grundstücke	0%	0%
Tiefbau Strassen und Verkehrswege	7% – 10%	8%
Tiefbau Wasserbau und übriger TB	7% – 10%	10%
Hochbauten	8% – 15%	10%
Mobilien	35% – 60%	50%
Übrige Sachanlagen	50%	50%
Immaterielle Anlagen	50%	50%
Darlehen	gemäss Risiko	gemäss Risiko
Beteiligungen Grundkapital	gemäss Risiko	gemäss Risiko
Investitionsbeiträge	10% – 100%	10% – 100%

Restbuchwerte kleiner als CHF 10 000.– werden vollumfänglich oder auf einen «Pro-memoria-Franken» abgeschrieben. Zusätzliche Abschreibungen dürfen nicht vorgenommen werden.

EIGENKAPITALNACHWEIS

in Schweizer Franken		Saldo am 01.01.	Einlage	Entnahme	Saldo am 31.12.
29	Eigenkapital	5 057 614	-	903 096	4 154 518
290	Spezialfinanzierungen im EK	-239'211		170 551	-409 763
291	Fonds im EK				-
294	Finanzpolitische Reserven				-
296	Neubewertungsreserve Finanzvermögen				-
299	Bilanzüberschuss/-fehlbetrag	5 296 825		732 544	4 564 281

RÜCKSTELLUNGSSPIEGEL


in Schweizer Franken

205		Kurzfristige Rückstellungen			
Konto	Bezeichnung	Saldo am 01.01.	Bildung Erhöhung	Auflösung Abnahme	Saldo am 31.12.
					-
					-
					-

208		Langfristige Rückstellungen			
Konto	Bezeichnung	Saldo am 01.01.	Bildung Erhöhung	Auflösung Abnahme	Saldo am 31.12.
2088.01	Rückstellungen / Reserven Steuerverluste	30 000			30 000
					-
					-

Total kurzfristige Rückstellungen	-	-	-	-
Total langfristige Rückstellungen	30 000	-	-	30 000

Total Rückstellungen	30 000	-	-	30 000
-----------------------------	---------------	----------	----------	---------------



ANLAGENSPIEGEL

Konto-Nr.	Bezeichnung	Saldo am 01.01.	Ausgaben	Einnahmen	Saldo am 31.12.	Abschreibungen	Situation nach Abschreibungen	Minimale oblig. Abschreibung	Kontrolle
	Ordentliche Anlagen								
1400	Grundstücke VV	110 610	11 790	-	122 400	-	122 400	0%	0.00%
1401	Strassen / Verkehrswege VV	1 346 000	46 248	-	1 392 248	112 248	1 280 000	7%	8.06%
1402	Wasserbau VV	173 000	19 610	39 825	152 785	15 785	137 000	7%	10.33%
1403	Übrige Tiefbauten VV	1 265 000	-	42 895	1 222 105	133 104	1 089 001	7%	10.89%
1404	Hochbauten VV	1 757 000	4 663 222	700 000	5 720 222	574 222	5 146 000	8%	10.04%
1405	Waldungen VV	-	-	-	-	-	-	0%	0.00%
1406	Mobilien VV	73 000	-	-	73 000	41 999	31 001	35%	57.53%
1409	Übrige Sachanlagen VV	-	-	-	-	-	-	50%	0.00%
1420	Software VV	-	-	-	-	-	-	50%	0.00%
1421	Lizenzen, Nutzungsrechte, Markenrechte VV	-	-	-	-	-	-	50%	0.00%
1429	Übrige immaterielle Anlagen VV	193 000	8 560	-	201 560	105 560	96 000	50%	52.37%
144X	Darlehen VV	-	-	-	-	-	-	Gemäss Risiko	0.00%
145X	Beteiligungen, Grundkapitalien VV	1	32 650	-	32 651	32 649	2	Gemäss Risiko	99.99%
146X	Investitionsbeiträge	-	230 853	175 000	55 853	55 853	-	10%	100.00%
	Total ordentliche Anlagen	4 917 611	5 012 933	957 720	8 972 824	1 071 420	7 901 404		

ABSCHREIBUNGSTABELLE 2025

Gemeinde Lalden Abschreibungen		Bestand per 31.12.24	Veränderung 2025		Saldo vor Abschreibung	Abschreibung degressiv	Zwischen- summe	Abschreibung Rundung	Total Abschreibung	in %	Bestand per 31.12.25
			Zunahmen	Abnahmen							
1400.00	Grundstücke Schulhaus	110 610.00	11 790.00		122 400.00		122 400.00		0.00	0.00	122 400.00
1401.00	Gemeindestrassen	1 346 000.00			1 346 000.00	107 680.00	1 238 320.00	320.00	108 000.00	8.00	1 238 000.00
1401.01	Fuss- und Wanderwege	0.00	46 248.25		46 248.25	3 700.00	42 548.25	548.25	4 248.25	9.20	42 000.00
1402.00	Wasserbau	173 000.00	19 609.70	39 824.60	152 785.10	15 279.00	137 506.10	506.10	15 785.10	10.30	137 000.00
1403.00	Wasserversorgung	688 000.00		5 342.20	682 657.80	68 266.00	614 391.80	391.80	68 657.80	10.10	614 000.00
1403.01	Abwasserentsorgung	389 000.00		37 552.95	351 447.05	35 145.00	316 302.05	302.05	35 447.05	10.10	316 000.00
1403.02	Schutzverbauung	10 000.00			10 000.00	1 000.00	9 000.00	8 999.00	9 999.00	100.00	1.00
1403.03	Bodensanierung	87 000.00			87 000.00	8 700.00	78 300.00	300.00	9 000.00	10.30	78 000.00
1403.04	Berieselung	91 000.00			91 000.00	9 100.00	81 900.00	900.00	10 000.00	11.00	81 000.00
1404.00	Primarschulhaus	1 283 000.00	4 601 801.78	700 000.00	5 184 801.78	518 480.00	4 666 321.78	321.78	518 801.78	10.00	4 666 000.00
1404.01	Mehrzweckanlage	181 000.00	61 420.05		242 420.05	24 242.00	218 178.05	178.05	24 420.05	10.10	218 000.00
1404.02	Pfarreizentrum	89 000.00			89 000.00	8 900.00	80 100.00	100.00	9 000.00	10.10	80 000.00
1404.03	Gemeindesaal	147 000.00			147 000.00	14 700.00	132 300.00	300.00	15 000.00	10.20	132 000.00
1404.05	Bürger- / Gemeindehaus	43 000.00			43 000.00	4 300.00	38 700.00	700.00	5 000.00	11.60	38 000.00
1404.06	Garderobenanlage Finnenbach	14 000.00			14 000.00	1 400.00	12 600.00	600.00	2 000.00	14.30	12 000.00
1406.01	Fahrzeug- / Maschinenpark	63 000.00			63 000.00	31 500.00	31 500.00	500.00	32 000.00	50.80	31 000.00
1406.02	Einrichtung KiTa	10 000.00			10 000.00	5 000.00	5 000.00	4 999.00	9 999.00	100.00	1.00
1429.02	Projektplanung Schulhaus	193 000.00			193 000.00	96 500.00	96 500.00	500.00	97 000.00	50.30	96 000.00
1429.06	Projektplanung Entwässerung	0.00	8 559.65		8 559.65	4 280.00	4 279.65	4 279.65	8 559.65	100.00	0.00
1454.00	Beteiligung Martinsheim	1.00			1.00		1.00		0.00	0.00	1.00
1454.01	Beteiligung Danet AG	0.00	32 650.00		32 650.00	32 649.00	1.00		32 649.00	100.00	1.00
1462.00	Investitionsbeiträge ZV ARA	0.00	25 517.01		25 517.01	25 517.01	0.00		25 517.01	100.00	0.00
1462.01	Investitionsbeiträge ZV RWS	0.00	175 000.00	175 000.00	0.00		0.00		0.00	0.00	0.00
1464.00	Investitionsbeiträge Danet AG	0.00	30 336.10		30 336.10	30 336.10	0.00		30 336.10	100.00	0.00
		4 917 611.00	5 012 932.54	957 719.75	8 972 823.79	1 046 674.11	7 926 149.68	24 745.68	1 071 419.79		7 901 404.00

Bericht der Revisionsstelle zur Jahresrechnung 2025
an die Urversammlung der
Einwohnergemeinde Lalden, Lalden



Treuhand | Revision | Steuern

Brig, 11. Mai 2026

Bericht zur Prüfung der Jahresrechnung 2025

Prüfungsurteil

Wir haben die Jahresrechnung der Einwohnergemeinde Lalden – bestehend aus der Bilanz zum 31. Dezember 2025, der Erfolgsrechnung, der Investitionsrechnung und der Geldflussrechnung für das dann endende Rechnungsjahr sowie dem Anhang – geprüft.

Nach unserer Beurteilung entspricht die beigefügte Jahresrechnung den gesetzlichen Bestimmungen des Gemeindegesetzes des Kantons Wallis vom 5. Februar 2004 (nachfolgend GemG) und der Verordnung betreffend die Führung des Finanzhaushaltes der Gemeinden vom 24. Februar 2021 (nachfolgend VFFHGem) sowie den entsprechenden Reglementen.

Grundlage für das Prüfungsurteil

Wir haben unsere Abschlussprüfung in Übereinstimmung mit Art. 83 bis 86 GemG und Art. 89 bis 93 VFFHGem sowie dem Schweizer Prüfungshinweis 60 Prüfung und Berichterstattung des Abschlussprüfers einer Gemeinderechnung durchgeführt. Unsere Verantwortlichkeiten nach diesen Vorschriften sind im Abschnitt "Verantwortlichkeiten des Abschlussprüfers für die Prüfung der Jahresrechnung" unseres Berichts weitergehend beschrieben. Wir sind von der Politischen Gemeinde unabhängig in Übereinstimmung mit Art. 83 GemG sowie Art. 89 VFFHGem und den Anforderungen des Berufsstands und wir haben unsere sonstigen beruflichen Verhaltenspflichten in Übereinstimmung mit diesen Anforderungen erfüllt. Wir halten zudem fest, dass wir die gesetzlich vorgeschriebenen Bedingungen hinsichtlich der Befähigung nach Art. 90 VFFHGem erfüllen.

Wir sind der Auffassung, dass die von uns erlangten Prüfungsnachweise ausreichend und geeignet sind, um als eine Grundlage für unser Prüfungsurteil zu dienen.

Sonstige Informationen

Der Gemeinderat ist für die sonstigen Informationen verantwortlich. Die sonstigen Informationen umfassen die in der Publikation der Jahresrechnung enthaltenen Informationen, aber nicht die Jahresrechnung und unseren dazugehörigen Bericht.

Unser Prüfungsurteil zur Jahresrechnung erstreckt sich nicht auf die sonstigen Informationen, und wir bringen keinerlei Form von Prüfungsschlussfolgerung hierzu zum Ausdruck.

Im Zusammenhang mit unserer Abschlussprüfung haben wir die Verantwortlichkeit, die sonstigen Informationen zu lesen und dabei zu würdigen, ob die sonstigen Informationen wesentliche Unstimmigkeiten zur Jahresrechnung oder unseren bei der Abschlussprüfung erlangten Kenntnissen aufweisen oder anderweitig wesentlich falsch dargestellt erscheinen.

Falls wir auf Grundlage der von uns durchgeführten Arbeiten den Schluss ziehen, dass eine wesentliche falsche Darstellung dieser sonstigen Informationen vorliegt, sind wir verpflichtet, über diese Tatsache zu berichten. Wir haben in diesem Zusammenhang nichts zu berichten.

Verantwortlichkeiten des Gemeinderates für die Jahresrechnung

Der Gemeinderat ist verantwortlich für die Aufstellung einer Jahresrechnung in Übereinstimmung mit Art. 74 ff. GemG sowie den Bestimmungen der VFFHGem und für die internen Kontrollen, die der Gemeinderat als notwendig feststellt, um die Aufstellung einer Jahresrechnung zu ermöglichen, die frei von wesentlichen falschen Darstellungen aufgrund von dolosen Handlungen oder Irrtümern ist.

Verantwortlichkeiten des Abschlussprüfers für die Prüfung der Jahresrechnung

Unsere Ziele sind, hinreichende Sicherheit darüber zu erlangen, ob die Jahresrechnung als Ganzes frei von wesentlichen falschen Darstellungen aufgrund von dolosen Handlungen oder Irrtümern ist, und einen Bericht abzugeben, der unser Prüfungsurteil beinhaltet. Hinreichende Sicherheit ist ein hohes Mass an Sicherheit, aber keine Garantie dafür, dass eine in Übereinstimmung mit gesetzlichen Bestimmungen (GemG und VFFHGem) und den entsprechenden Reglementen sowie dem Schweizer Prüfungshinweis 60 Prüfung und Berichterstattung des Abschlussprüfers einer Gemeinderechnung durchgeführte Abschlussprüfung eine wesentliche falsche Darstellung, falls eine solche vorliegt, stets aufdeckt. Falsche Darstellungen können aus dolosen Handlungen oder Irrtümern resultieren und werden als wesentlich gewürdigt, wenn von ihnen einzeln oder insgesamt vernünftigerweise erwartet werden könnte, dass sie die auf der Grundlage dieser Jahresrechnung getroffenen wirtschaftlichen Entscheidungen von Nutzern beeinflussen.

Als Teil einer Abschlussprüfung in Übereinstimmung mit dem schweizerischen Gesetz und dem PH 60 üben wir, während der gesamten Abschlussprüfung pflichtgemässes Ermessen aus und bewahren eine kritische Grundhaltung. Darüber hinaus:

- identifizieren und beurteilen wir die Risiken wesentlicher falscher Darstellungen in der Jahresrechnung aufgrund von dolosen Handlungen oder Irrtümern, planen und führen Prüfungshandlungen als Reaktion auf diese Risiken durch sowie erlangen Prüfungsnachweise, die ausreichend und geeignet sind, um als Grundlage für unser Prüfungsurteil zu dienen. Das Risiko, dass aus dolosen Handlungen resultierende wesentliche falsche Darstellungen nicht aufgedeckt werden, ist höher als ein aus Irrtümern resultierendes, da dolose Handlungen kollusives Zusammenwirken, Fälschungen, beabsichtigte Unvollständigkeiten, irreführende Darstellungen oder das Ausserkraftsetzen interner Kontrollen beinhalten können.
- gewinnen wir ein Verständnis von den für die Prüfung relevanten internen Kontrollen, um Prüfungshandlungen zu planen, die unter den gegebenen Umständen angemessen sind, jedoch nicht mit dem Ziel, ein Prüfungsurteil zur Wirksamkeit des internen Kontrollsystems der Gemeinde abzugeben.

- beurteilen wir die Angemessenheit der angewandten Rechnungslegungsmethoden sowie die Vertretbarkeit der dargestellten geschätzten Werte in der Rechnungslegung und damit zusammenhängenden Angaben.

Wir kommunizieren mit dem Gemeinderat, unter anderem über den geplanten Umfang und die geplante zeitliche Einteilung der Abschlussprüfung sowie über bedeutsame Prüfungsfeststellungen, einschliesslich etwaiger bedeutsamer Mängel im internen Kontrollsystem, die wir während unserer Abschlussprüfung identifizieren.

Bericht zu sonstigen gesetzlichen und anderen rechtlichen Anforderungen

In Übereinstimmung mit den gesetzlichen Bestimmungen (GemG und VFFHGem) und den entsprechenden Regelementen bestätigen wir, dass ein gemäss den Vorgaben des Gemeinderates ausgestaltetes Internes Kontrollsystem für die Aufstellung der Jahresrechnung existiert.

Im Rahmen unserer Prüfung halten wir ergänzend fest, dass

- die Bewertung der Beteiligungen und anderer Teile des Finanzvermögens angemessen ist;
- die Höhe der buchhalterischen Abschreibungen den Bestimmungen der VFFHGem entspricht;
- die Verschuldung der Einwohnergemeinde gross bezeichnet wird und sich im Rechnungsjahr im Vergleich zum Vorjahr zunehmend entwickelt hat;
- gemäss unserer Beurteilung die Einwohnergemeinde Lalden in der Lage ist, ihren Verpflichtungen nachzukommen;
- die Schlussbesprechung mit dem Gemeinderat stattgefunden hat.


Wir empfehlen, die vorliegende Jahresrechnung zu genehmigen.

TRS AG

Marcel Pfaffen
Zugelassener Revisionsexperte
Leitender Revisor

Florian Bregy
Zugelassener Revisor

PFARREIRECHNUNG



		Bestand am 31.12.24	Bestand am 31.12.25	Veränderungen	
				Zuwachs	Abgang
1	Aktiven	294'333.27	296'830.65	2'497.38	
10	Finanzvermögen	14'807.56	12'893.47		1'914.09
100	Flüssige Mittel	10'238.51	11'379.67	1'141.16	
1001.01	PC-Konto Pfarrei	8'705.30	9'042.35	337.05	
1002.01	RB 60371.04 Haushaltskonto	0.00	157.05	157.05	
1002.02	RB 60371.11 Pfarrblatt	483.06	69.54		413.52
1002.03	RB 60371.35 Betriebskonto	608.04	1'240.02	631.98	
1002.04	Privatkonto - Pfarrei - RB Visp	442.11	870.71	428.60	
101	Guthaben	4'369.05	1'313.80		3'055.25
1019.01	Debitoren	4'369.05	1'313.80		3'055.25
102	Anlagen	200.00	200.00		
1021.01	Anteilschein Raiffeisenbank Lalden	200.00	200.00		
11	Verwaltungsvermögen	1.00	1.00		
114	Sachgüter	1.00	1.00		
1146.01	Mobiliar	1.00	1.00		
12	Spezialfinanzierungen	279'524.71	283'936.18	4'411.47	
128	Vorschüsse für Spezialfinanzierungen	279'524.71	283'936.18	4'411.47	
1280.01	Orgelfonds 60371.05	23'314.61	23'254.61		60.00
1280.02	Kirchenfensterfonds 60371.06	8'499.55	8'523.94	24.39	
1280.03	Volksmiissionsfonds 60371.02	3'662.47	3'665.99	3.52	
1280.07	Stiftmessen 60371.01	27'917.79	29'468.18	1'550.39	
1280.10	Fonds für Anschaffungen 60371.03	39'206.47	42'065.42	2'858.95	
1280.11	Kapellen-Fonds	31'923.82	31'958.04	34.22	
1280.20	Obligation Stiftmessen	35'000.00	35'000.00		
1280.21	Obligation Kirchenfenster	25'000.00	25'000.00		
1280.22	Obligation Gaben u. Spenden	35'000.00	35'000.00		
1280.23	Obligation Kapellenfonds	50'000.00	50'000.00		
	Gesamtaktiven	294'333.27	296'830.65		

		Bestand am 31.12.24	Bestand am 31.12.25	Veränderungen	
				Zuwachs	Abgang
2	Passiven	294'333.27	425'802.04	131'468.77	
20	Fremdkapital	1'085.15	128'142.45	127'057.30	
200	Laufende Verpflichtungen	1'085.15	128'142.45	127'057.30	
2000.01	Kreditoren	1'085.15	3'987.35	2'902.20	
2006.01	KK Gemeinde	0.00	124'155.10	124'155.10	
22	Spezialfinanzierungen	279'524.42	283'935.89	4'411.47	
228	Verpflichtungen für Spezialfinanzierungen	279'524.42	283'935.89	4'411.47	
2280.01	Orgelfonds 60371.05	23'314.61	23'254.61		60.00
2280.02	Kirchenfensterfonds 60371.06	8'499.55	8'523.94	24.39	
2280.03	Volksmiissionsfonds 60371.02	3'662.47	3'665.99	3.52	
2280.07	Stiftmessen 60371.01	27'917.50	29'467.89	1'550.39	
2280.10	Fonds für Anschaffungen 60371.03	39'206.47	42'065.42	2'858.95	
2280.11	Kapellen-Fonds	31'923.82	31'958.04	34.22	
2280.20	Obligation Stiftmessen	35'000.00	35'000.00		
2280.21	Obligation Kirchenfenster	25'000.00	25'000.00		
2280.22	Obligation Gaben u. Spenden	35'000.00	35'000.00		
2280.23	Obligation Kapellenfonds	50'000.00	50'000.00		
23	Eigenkapital	13'723.70	13'723.70		
239	Eigenkapital	13'723.70	13'723.70		
2390.01	Eigenkapital	13'723.70	13'723.70		
	Gesamtpassiven	294'333.27	425'802.04		
	Überschuss Passiven		128'971.39		

	Rechnung 2025		Voranschlag 2025		Rechnung 2024	
	Aufwand	Ertrag	Aufwand	Ertrag	Aufwand	Ertrag
390 VERWALTUNG PFARREI	9'593.20	6'948.60	14'950	6'500	9'288.95	6'928.60
3001.01 Entschäd. für Sekretariat u. Kasse	1'000.00		1'000		1'000.00	
3001.03 Ehrungen u. Verdienstmedaillen	0.00		750		0.00	
3036.01 Sozillasten	300.00		300		300.00	
3090.01 Aufenthaltsbewilligung für Klerus	100.00		0		0.00	
3101.01 Büromaterial	391.80		200		100.00	
3102.01 Drucksachen/Abonnemente	423.85		500		256.10	
3103.01 Aufwand Pfarrblatt inkl. Versandkosten	5'299.60		6'500		5'688.60	
3150.01 Unterhalt Büromaterial, Maschinen, Geräte EDV-Support	517.95		3'500		375.25	
3181.01 Telefon	1'560.00		1'600		1'560.00	
3181.02 Porti (ohne Pfarrblatt)	0.00		200		9.00	
3181.03 Alarmanlage Kirche	0.00		400		0.00	
4362.01 Abonnemente Pfarrblatt		6'948.60		6'500		6'928.60
392 SEELSORGE UND GOTTESDIENST	187'512.17	84'439.53	191'780	65'000	181'595.10	84'812.70
3011.01 Gehalt Pfarrer	94'614.05		106'000		102'951.90	
3011.03 Gehalt Kathetetin	21'456.45		19'500		13'023.05	
3013.01 Gehälter Organisten	4'350.00		6'000		5'525.00	
3014.01 Gehälter Dirigenten	10'897.50		6'000		9'083.00	
3036.01 Soziale Lasten	25'477.55		27'000		25'376.55	
3080.01 Aushilfenschädigungen	2'648.10		4'500		1'227.00	
3080.02 Reisespesen Pfarrer	0.00		0		1'600.00	
3090.01 Aus- und Weiterbildung	375.00		300		0.00	
3101.01 Lehrmittel / Schulmaterial	180.90		500		0.00	
3102.01 Literatur	0.00		300		0.00	
3110.01 Ansch. liturg. Gewänder	0.00		600		0.00	
3110.02 Ansch. liturg. Gegenstände	0.00		300		0.00	
3130.01 Kerz./Kohl./Weihrauch	0.00		300		0.00	
3130.02 Hostien/Messwein	812.00		1'200		602.00	
3130.03 Kirchenschmuck/Blumen	0.00		1'200		500.00	
3130.04 Einkauf Verkaufsartikel Kerzen	6'438.85		9'000		4'561.85	
3130.05 Einkauf Schriftenstand	0.00		100		0.00	
3150.01 Unterh. Liturg. Gewänder u. Gegenst.	0.00		300		0.00	
3170.02 Reisespesen für Kathetetin für SchuKo	367.50		0		0.00	
3180.01 UeW Opfer für Dritte	17'572.87		5'000		14'674.40	
3650.01 Beitrag an Suisa	0.00		80		71.05	
3650.02 Beitrag an den Pfarreirat	1'839.25		2'000		1'894.45	
3650.05 Beitrag an Messdiener	0.00		700		54.35	
3650.07 Beitrag für Anlässe (Jugend u. Sen.)	0.00		100		0.00	
3650.09 Beitrag 1. Kommunion u. Firmung	482.15		500		367.50	
3650.10 Beitrag an Sternsingen	0.00		200		83.00	
3650.11 Beitrag an Verein Bildungshaus St. Jodern	0.00		100		0.00	
4300.01 Erlös Verkaufsartikel (Kerzen etc.)		8'560.60		13'000		8'683.85
4300.02 Opfereinnahmen		9'192.86		8'000		12'500.70
4300.03 Für Dritte eingezogene Opfer		15'714.62		5'000		10'974.60
4300.06 Gaben für Kultus (Blumen u. Kerzen)		2'500.00		500		2'600.00
4300.08 Antonius-Opfer		2'046.35		3'500		3'699.70
4300.09 Sponsoring für Pfarreiaufgaben		5'000.00		0		0.00
4300.10 Sponsoring Kirchenmusik		5'000.00		0		5'000.00
4360.01 Rückerstattung Gde Eggerberg für Gehälter Geistliche		36'093.05		35'000		38'620.95
4360.02 Rückerstattung Sozialversicherungen		0.00		0		2'654.75
4360.04 Rückerstattung Quellensteuer		0.00		0		78.15
4360.05 Rückerstattung Steuern		332.05		0		0.00
396 KIRCHLICHE LIEGENSCHAFTEN	34'922.45	12'000.00	30'800	14'400	39'806.54	12'600.00
3011.02 Entschädigung Sakristanin	8'700.00		8'700		8'700.00	
3036.01 Soziale Lasten	1'200.00		1'200		1'200.00	
3120.01 Energie / Heizmaterial	12'581.85		10'500		12'698.25	
3131.01 Betriebs-, Verbrauchs- u. Putzmaterial	0.00		400		0.00	
3140.01 Unterhalt Kirche u. Pfarrhaus	5'244.65		4'500		11'213.39	
3180.01 Steuern/Gebühren/Abgaben/Versicherungen	7'195.95		5'500		5'994.90	

	Rechnung 2025		Voranschlag 2025		Rechnung 2024	
	Aufwand	Ertrag	Aufwand	Ertrag	Aufwand	Ertrag
4200.01 Mietzins Pfarrwohnung		12'000.00		14'400		12'600.00
398 BEITRAEGE UND HILFSAKTIONEN	160.00	0.00	70	0	160.00	0.00
3600.01 Beiträge und Hilfsaktionen	160.00		70		160.00	
940 KAPITALDIENST	184.00	12.30	500	50	180.00	36.24
3181.01 Postcheck- u. Bankspesen	184.00		500		180.00	
4200.01 Zins-Ertrag		12.30		50		36.24
Total Aufwand	232'371.82		238'100		231'030.59	
Total Ertrag		103'400.43		85'950		104'377.54
Aufwandüberschuss		128'971.39		152'150		126'653.05



